



ПРЕССЪОБЩЕНИЕ

17 август 2017 г.

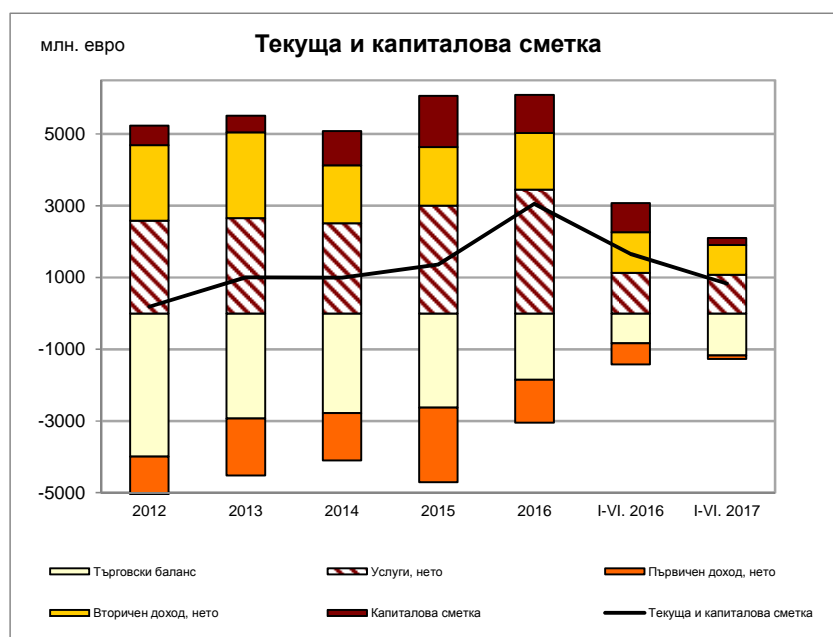
12:00 ч.

ПЛАТЕЖЕН БАЛАНС<sup>1</sup>

Юни 2017 г.

**Текущата и капиталова сметка** е положителна и възлиза на 517.8 млн. евро при излишък от 854.3 млн. евро за юни 2016 г. За януари – юни 2017 г. **текущата и капиталовата сметка** е положителна и възлиза на 825.6 млн. евро (1.7% от БВП<sup>2</sup>) при излишък от 1656.4 млн. евро (3.5% от БВП) за януари – юни 2016 г.

За юни 2017 г. салдото по **текущата сметка** е положително и възлиза на 480.5 млн. евро, при излишък от 713.6 млн. евро за юни 2016 г. За януари – юни 2017 г. **текущата сметка** е положителна и възлиза на 634.5 млн. евро (1.3% от БВП) при излишък от 844.8 млн. евро (1.8% от БВП) за януари – юни 2016 г.



**Търговското салдо** за юни 2017 г. е отрицателно в размер на 24.8 млн. евро при дефицит от 126.7 млн. евро за юни 2016 г. За януари – юни 2017 г. **търговското салдо** е отрицателно в размер на 1168 млн. евро (2.4% от БВП) при дефицит от 835.6 млн. евро (1.8% от БВП) за същия период на 2016 г.

**Износът на стоки** е 2374.9 млн. евро за юни 2017 г., като се повишава с 432.4 млн. евро (22.3%) в сравнение с този за юни 2016 г. (1942.5 млн. евро). За януари – юни 2017 г. **износът** е 12 465.4 млн. евро (25.2% от БВП), като нараства с 1879.8 млн. евро (17.8%) в сравнение с този за същия период на 2016 г. (10 585.6 млн. евро, 22.3% от БВП). Износът за януари – юни 2016 г. намалява на годишна база с 3.4%.

<sup>1</sup> Данни от стандартното представяне на платежния баланс, съставен съгласно шестото издание на *Ръководството по платежен баланс и международна инвестиционна позиция*. Данните са предварителни. В съответствие с практиката на БНБ и изискванията на ЕЦБ относно ревизиите на данните (включени в *Календара на ЕЦБ за обмен на данните за платежния баланс, международната инвестиционна позиция, резервните активи в рамките на ЕСЦБ*), данните за април – май 2017 г. са ревизирани. С отчета за юли 2017 г. ще бъдат направени ревизии на данните за април – юни 2017 г.

<sup>2</sup> При БВП в размер на 49 463 млн. евро за 2017 г. (прогноза на БНБ) и 47 363.3 млн. евро за 2016 г. (данни на НСИ от 07.03.2017 г.).

**Вносът на стоки** за юни 2017 г. е 2399.7 млн. евро, като нараства с 330.5 млн. евро (16%) спрямо юни 2016 г. (2069.2 млн. евро). За януари – юни 2017 г. **вносът** е 13 633.4 млн. евро (27.6% от БВП), като се увеличава с 2212.3 млн. евро (19.4%) спрямо същия период на 2016 г. (11 421.1 млн. евро, 24.1% от БВП). Вносът за януари – юни 2016 г. намалява на годишна база с 5.6%.

Салдото по **услугите** е положително в размер на 438 млн. евро при положително салдо от 486.5 млн. евро за юни 2016 г. За януари – юни 2017 г. салдото е положително в размер на 1080.7 млн. евро (2.2% от БВП) при положително салдо от 1129.4 млн. евро (2.4% от БВП) за януари – юни 2016 г.

Салдото по статия **Първичен доход** (която включва доход, свързан с факторите на производството (работна сила, капитал или земя), данъци върху производството и вноса и субсидии) за юни 2017 г. е положително в размер на 17.7 млн. евро при отрицателно салдо от 83.8 млн. евро за юни 2016 г.<sup>3</sup> За януари – юни 2017 г. салдото е отрицателно в размер на 105.5 млн. евро (0.2% от БВП) при отрицателно салдо от 584.8 млн. евро (1.2% от БВП) за същия период на 2016 г.

Салдото по статия **Вторичен доход** (която отразява преразпределението на доход) е положително в размер на 49.6 млн. евро при положително салдо от 437.6 млн. евро за юни 2016 г. За януари – юни 2017 г. салдото е положително в размер на 827.3 млн. евро (1.7% от БВП) при положително салдо от 1135.7 млн. евро (2.4% от БВП) за същия период на 2016 г.

**Капиталовата сметка** е положителна в размер на 37.3 млн. евро при положителна стойност от 140.7 млн. евро за юни 2016 г. За януари – юни 2017 г. капиталовата сметка е положителна – 191 млн. евро (0.4% от БВП), при положителна стойност от 811.6 млн. евро (1.7% от БВП) за януари – юни 2016 г.

**Финансовата сметка** за юни 2017 г. е положителна в размер на 1.2 млн. евро при положителна стойност от 784.4 млн. евро за юни 2016 г. За януари – юни 2017 г. **финансовата сметка** е положителна – 496.8 млн. евро (1% от БВП), при положителна стойност от 1769.6 млн. евро (3.7% от БВП) за същия период на 2016 г.

Салдото по статия **Преки инвестиции**, представена съгласно изискванията на шестото издание на *Ръководство по платежен баланс и международна инвестиционна позиция*, е отрицателно в размер на 134.7 млн. евро при отрицателно салдо от 195 млн. евро за юни 2016 г. За януари – юни 2017 г. салдото е отрицателно в размер на 272.2 млн. евро (0.6% от БВП) при отрицателно салдо от 698.6 млн. евро (1.5% от БВП) за същия период на 2016 г.

**Преките инвестиции – активи** се увеличават с 3.8 млн. евро при увеличение с 53.9 млн. евро за юни 2016 г. За януари – юни 2017 г. те се увеличават със 101.4 млн. евро (0.2% от БВП) при ръст от 217 млн. евро (0.5% от БВП) за същия период на 2016 г.

**Преките инвестиции – пасиви** нарастват със 138.6 млн. евро при увеличение с 248.9 млн. евро за юни 2016 г. За януари – юни 2017 г. те нарастват с 373.6 млн. евро (0.8% от БВП) при увеличение с 915.6 млн. евро (1.9% от БВП) за януари – юни 2016 г.

**Преките чуждестранни инвестиции в страната** (отчетени в съответствие с *принципа на първоначалната посока на инвестицията*) по предварителни данни нарастват със 171.1 млн. евро за юни 2017 г., при увеличение с 235.1 млн. евро за юни 2016 г.<sup>4</sup> Повишението за отчетния месец се дължи в най-голяма степен на подстатия *Дългови инструменти* (със 148.5 млн. евро). За януари – юни 2017 г. преките чуждестранни инвестиции в страната са в размер на 405 млн. евро (при 760.9 млн. евро за януари – юни 2016 г.).

**Преките инвестиции в чужбина** за юни 2017 г. нарастват с 36.3 млн. евро (при увеличение с 40.1 млн. евро за юни 2016 г.). За януари – юни 2017 г. преките инвестиции в чужбина се повишават със 132.8 млн. евро (при увеличение с 62.3 млн. евро за януари – юни 2016 г.).

По-подробна информация за преките инвестиции има в *Приложение 2 – Преки инвестиции (януари – юни 2017 г.)* към това прессъобщение, а серия от данни – в таблиците в рубрика *Статистика/Външен сектор/Преки инвестиции*.

Салдото по статия **Портфейлни инвестиции** е положително в размер на 91.4 млн. евро при положителна стойност от 4.6 млн. евро за юни 2016 г. За януари – юни 2017 г. салдото е положително в размер на 629.2 млн. евро (1.3% от БВП) при отрицателно салдо от 1063.4 млн. евро (2.2% от БВП) за същия период на 2016 г.

<sup>3</sup> Предварителните данни ще бъдат ревизирани с тримесечните отчети на предприятията.

<sup>4</sup> При сравнение на данните следва да се има предвид, че първоначално отчетените данни за преките чуждестранни инвестиции в страната за януари – юни 2016 г., публикувани в прессъобщението на БНБ от 17.08.2016 г., са ревизирани впоследствие ([www.bnb.bg](http://www.bnb.bg), секция Пресцентър/Статистически прессъобщения/Платежен баланс).

**Портфейлните инвестиции – активи** за юни 2017 г. се повишават с 99.7 млн. евро при намаление с 39.2 млн. евро за юни 2016 г. За януари – юни 2017 г. те се повишават с 474.3 млн. евро (1% от БВП) при намаление от 18.6 млн. евро (0.04% от БВП) за същия период на 2016 г.

**Портфейлните инвестиции – пасиви** за юни 2017 г. нарастват с 8.3 млн. евро при намаление с 43.7 млн. евро за юни 2016 г. За януари – юни 2017 г. *портфейлните инвестиции – пасиви* се понижават със 154.9 млн. евро (0.3% от БВП) при увеличение с 1044.8 млн. евро (2.2% от БВП) за същия период на 2016 г.

Салдото по статия **Други инвестиции** е отрицателно в размер на 346 млн. евро при положително салдо от 456.7 млн. евро за юни 2016 г. За януари – юни 2017 г. салдото е положително в размер на 2.4 млн. евро при положително салдо от 1755.5 млн. евро (3.7% от БВП) за януари – юни 2016 г.

**Други инвестиции – активи** намаляват с 353 млн. евро при увеличение с 212.2 млн. евро за юни 2016 г. За януари – юни 2017 г. те се повишават с 201.6 млн. евро (0.4% от БВП) при увеличение с 1588.4 млн. евро (3.4% от БВП) за същия период на 2016 г.

**Други инвестиции – пасиви** за юни 2017 г. се понижават със 7 млн. евро при намаление с 244.5 млн. евро за юни 2016 г. За януари – юни 2017 г. те нарастват със 199.2 млн. евро (0.4% от БВП) при понижение със 167.2 млн. евро (0.4% от БВП) за същия период на 2016 г.

**Резервните активи на БНБ**<sup>5</sup> се повишават с 381.1 млн. евро през отчетния месец при увеличение с 540.7 млн. евро за юни 2016 г. За януари – юни 2017 г. те нарастват със 173.1 млн. евро (0.3% от БВП) при повишение с 1830.6 млн. евро (3.9% от БВП) за същия период на 2016 г.

Статия **Грешки и пропуски, нето** е отрицателна в размер на 516.6 млн. евро при отрицателна стойност от 69.9 млн. евро за юни 2016 г. По предварителни данни за януари – юни 2017 г. статията е отрицателна в размер на 328.8 млн. евро (0.7% от БВП) при положителна стойност от 113.2 млн. евро (0.2% от БВП) за същия период на 2016 г.

---

<sup>5</sup> Не се включват измененията на резервните активи на БНБ, дължащи се на курсови и ценови разлики, и тези, свързани със създаването на резервни активи (монетаризация/демонетаризация на злато, разпределение на СПТ) и рекласификации.

ПЛАТЕЖЕН БАЛАНС НА БЪЛГАРИЯ  
СТАНДАРТНО ПРЕДСТАВЯНЕ\*

Приложение 1

(млн. евро)

	Месечни данни			Акумулирани данни от началото на годината към:		Акумулирани данни за последните дванадесет месеца към:	
	юни.16	юни.17	Промяна	30.06.2016	30.06.2017	30.06.2016	30.06.2017
	<b>Текуща и капиталова сметка</b>	<b>854.3</b>	<b>517.8</b>	<b>-336.5</b>	<b>1656.4</b>	<b>825.6</b>	<b>2483.1</b>
<b>Текуща сметка <sup>1</sup></b>	<b>713.6</b>	<b>480.5</b>	<b>-233.1</b>	<b>844.8</b>	<b>634.5</b>	<b>979.2</b>	<b>1778.4</b>
Текуща сметка: кредит	3417.2	3437.3	20.0	15726.3	17291.6	32118.1	35008.2
Текуща сметка: дебит	2703.7	2956.8	253.1	14881.5	16657.0	31138.9	33229.9
<b>Стоки и услуги, нето</b>	<b>359.8</b>	<b>413.2</b>	<b>53.4</b>	<b>293.9</b>	<b>-87.3</b>	<b>868.6</b>	<b>1220.8</b>
Стоки и услуги: кредит	2825.8	3174.7	348.8	13758.3	15470.5	28862.2	31768.1
Стоки и услуги: дебит	2466.0	2761.4	295.4	13464.4	15557.8	27993.5	30547.3
<b>Търговски баланс <sup>2</sup></b>	<b>-126.7</b>	<b>-24.8</b>	<b>101.9</b>	<b>-835.6</b>	<b>-1168.0</b>	<b>-2319.9</b>	<b>-2177.3</b>
Стоки: кредит	1942.5	2374.9	432.4	10585.6	12465.4	21545.3	24435.4
Стоки: дебит	2069.2	2399.7	330.5	11421.1	13633.4	23865.1	26612.7
<b>Услуги, нето</b>	<b>486.5</b>	<b>438.0</b>	<b>-48.5</b>	<b>1129.4</b>	<b>1080.7</b>	<b>3188.5</b>	<b>3398.1</b>
Услуги: кредит	883.3	799.8	-83.5	3172.7	3005.2	7316.9	7332.6
Производствени услуги с материали за влагане, притежавани от други	25.5	-11.8	-37.3	129.3	28.0	273.1	151.8
Услуги по поддръжка и ремонт, които не са включени другаде	7.4	9.2	1.8	43.3	48.3	83.6	87.5
Транспорт <sup>3</sup>	186.7	188.3	1.5	709.9	737.8	1584.0	1689.9
Пътувания <sup>4</sup>	424.5	459.2	34.7	1099.0	1233.9	2969.8	3419.6
Други услуги <sup>5</sup>	239.2	154.9	-84.3	1191.2	957.2	2406.4	1983.9
Услуги: дебит	396.8	361.7	-35.1	2043.3	1924.4	4128.4	3934.6
Производствени услуги с материали за влагане, притежавани от други	5.9	2.8	-3.2	14.2	21.9	28.2	40.7
Услуги по поддръжка и ремонт, които не са включени другаде	5.4	3.9	-1.6	31.6	24.3	65.1	49.6
Транспорт <sup>3</sup>	94.8	98.9	4.1	500.8	608.7	1074.0	1200.7
Пътувания <sup>4</sup>	127.4	148.8	21.4	558.4	702.4	1104.4	1370.6
Други услуги <sup>5</sup>	163.3	107.3	-55.9	938.3	567.1	1856.7	1273.0
<b>Първичен доход, нето</b>	<b>-83.8</b>	<b>17.7</b>	<b>101.4</b>	<b>-584.8</b>	<b>-105.5</b>	<b>-1471.0</b>	<b>-719.4</b>
Първичен доход: кредит	116.9	130.7	13.8	526.7	676.0	1027.0	1251.3
Компенсации на наетите	68.2	86.5	18.4	303.4	396.0	565.7	725.6
Инвестиционен доход	47.6	44.2	-3.4	214.0	280.0	441.9	524.3
Друг първичен доход	1.1	0.0	-1.1	9.3	0.0	19.4	1.5
Първичен доход: дебит	200.7	113.1	-87.6	1111.4	781.6	2498.0	1970.7
Компенсация на наетите	11.8	13.0	1.1	70.7	77.5	136.5	148.5
Инвестиционен доход	187.8	100.1	-87.7	1035.7	704.1	2345.8	1820.8
Друг първичен доход	1.1	0.0	-1.1	5.0	0.0	15.6	1.3
<b>Вторичен доход, нето</b>	<b>437.6</b>	<b>49.6</b>	<b>-388.0</b>	<b>1135.7</b>	<b>827.3</b>	<b>1581.5</b>	<b>1276.9</b>
Вторичен доход: кредит	474.5	131.9	-342.7	1441.3	1145.0	2228.9	1988.8
Държавно управление	386.2	49.7	-336.5	917.0	658.2	1196.9	1046.1
Други сектори	88.3	82.2	-6.1	524.3	486.8	1032.1	942.7
Вторичен доход: дебит	36.9	82.3	45.3	305.7	317.6	647.4	711.9
Държавно управление	26.9	78.5	51.7	241.2	296.6	540.4	663.3
Други сектори	10.1	3.7	-6.4	64.5	21.1	107.0	48.6
<b>Капиталова сметка <sup>1, 6</sup></b>	<b>140.7</b>	<b>37.3</b>	<b>-103.4</b>	<b>811.6</b>	<b>191.0</b>	<b>1503.9</b>	<b>446.4</b>
<b>Брутно придобиване/намаляване на непроизведени нефинансови активи, нето <sup>5</sup></b>	<b>8.5</b>	<b>8.6</b>	<b>0.1</b>	<b>43.3</b>	<b>16.9</b>	<b>99.6</b>	<b>54.1</b>
Брутно придобиване/намаляване на непроизведени нефинансови активи, кредит	9.6	11.5	1.9	118.9	87.4	203.8	135.1
Брутно придобиване/намаляване на непроизведени нефинансови активи, дебит	1.1	2.9	1.8	75.7	70.5	104.2	81.0
<b>Капиталови трансфери, нето</b>	<b>132.2</b>	<b>28.7</b>	<b>-103.5</b>	<b>768.3</b>	<b>174.2</b>	<b>1404.3</b>	<b>392.3</b>
Капиталови трансфери, кредит	137.0	34.3	-102.7	773.3	179.8	1417.6	398.4
Капиталови трансфери, дебит	4.8	5.6	0.8	5.0	5.6	13.4	6.1

	Месечни данни			Акумулирани данни от началото на годината към:		Акумулирани данни за последните дванадесет месеца към:	
	юни.16	юни.17	Промяна	30.06.2016	30.06.2017	30.06.2016	30.06.2017
	<b>Финансова сметка</b> <sup>1,6</sup>	<b>784.4</b>	<b>1.2</b>	<b>-783.2</b>	<b>1769.6</b>	<b>496.8</b>	<b>3058.4</b>
Финансова сметка: активи	745.1	141.0	-604.0	3562.8	914.7	4789.4	3512.1
Финансова сметка: пасиви	-39.3	139.8	179.2	1793.2	417.9	1731.0	1368.9
<b>Преки инвестиции, нето</b> <sup>7</sup>	<b>-195.0</b>	<b>-134.7</b>	<b>60.3</b>	<b>-698.6</b>	<b>-272.2</b>	<b>-1745.7</b>	<b>-103.2</b>
Преки инвестиции активи <sup>8</sup>	53.9	3.8	-50.0	217.0	101.4	216.0	483.9
Преки инвестиции пасиви <sup>9,10</sup>	248.9	138.6	-110.3	915.6	373.6	1961.7	587.1
<b>Портфейлни инвестиции, нето</b>	<b>4.6</b>	<b>91.4</b>	<b>86.8</b>	<b>-1063.4</b>	<b>629.2</b>	<b>-33.1</b>	<b>1062.2</b>
Портфейлни инвестиции активи <sup>11</sup>	-39.2	99.7	138.8	-18.6	474.3	359.3	1276.7
Портфейлни инвестиции пасиви	-43.7	8.3	52.0	1044.8	-154.9	392.4	214.5
<b>Финансови деривати, нето</b>	<b>-22.6</b>	<b>9.4</b>	<b>32.0</b>	<b>-54.5</b>	<b>-35.7</b>	<b>-62.6</b>	<b>6.1</b>
<b>Други инвестиции, нето</b>	<b>456.7</b>	<b>-346.0</b>	<b>-802.7</b>	<b>1755.5</b>	<b>2.4</b>	<b>1942.1</b>	<b>-631.7</b>
Други инвестиции активи <sup>8</sup>	212.2	-353.0	-565.2	1588.4	201.6	1318.9	-64.5
Други инвестиции пасиви <sup>9,10</sup>	-244.5	-7.0	237.5	-167.2	199.2	-623.2	567.2
<b>Резервни активи на БНБ</b> <sup>12</sup>	<b>540.7</b>	<b>381.1</b>	<b>-159.6</b>	<b>1830.6</b>	<b>173.1</b>	<b>2957.8</b>	<b>1809.9</b>
Монетарно злато	0.1	0.2	0.0	2.6	1.8	5.3	3.0
Специални права на тираж	0.0	0.4	0.4	0.0	0.6	0.0	0.9
Резервна позиция в МВФ	0.0	0.0	0.0	80.4	0.0	80.4	0.0
Други резервни активи	540.5	380.5	-160.0	1747.6	170.7	2872.0	1806.0
<b>Балансиращи статии:</b>							
Салдо по текущата и капиталовата сметки	854.3	517.8	-336.5	1656.4	825.6	2483.1	2224.7
Салдо по финансовата сметка	784.4	1.2	-783.2	1769.6	496.8	3058.4	2143.2
Нето грешки и пропуски <sup>13</sup>	-69.9	-516.6	-446.7	113.2	-328.8	575.3	-81.6
<b>Допълнителна информация</b> <sup>14</sup>							
Преки инвестиции в чужбина	40.1	36.3	-3.8	62.3	132.8	192.9	242.6
Преки инвестиции в България	235.1	171.1	-64.1	760.9	405.0	1938.6	345.9

\* Стандартно представяне на платежния баланс в съответствие с 6-тото издание на "Ръководството по платежен баланс и международна инвестиционна позиция" на МВФ.

<sup>1</sup> Предварителни данни към 17 август 2017 г. В съответствие с практиката на БНБ за ревизиите и изискванията на ЕЦБ относно ревизиите на данните (включени в Календара на ЕЦБ за обмен на данните за платежния баланс, международната инвестиционна позиция, резервните активи в рамките на ЕСЦБ), данните за юли 2017 г. и ревизия на данните за периода януари 2015 - юни 2017 г. предстои да бъдат публикувани на 19 септември 2017 г. Данните за периода април - май 2017 г. са ревизирани.

<sup>2</sup> За 2016 г. и 2017 г. - предварителни данни на НСИ и БНБ. Данните са съставени, съгласно методологията за съставяне на статистиката на платежния баланс.

<sup>3</sup> Оценки по методология на БНБ и НСИ.

<sup>4</sup> Оценки по методология на БНБ. Данните се базират на информацията от НСИ за броя на чуждестранните граждани, посетили страната и българските граждани, пътували в чужбина и оценка на БНБ за разходите/приходите по време на едно пътуване.

<sup>5</sup> По данни, получени от банките и директното отчитане на услуги от предприятията.

<sup>6</sup> Отрицателният знак (-) показва намаление на активи или пасиви, а положителният - съответно увеличение на активи или пасиви.

<sup>7</sup> Данни, съгласно принципа Актив/Пасив. Източници: фирми с чуждестранно участие и от фирми с инвестиции в чужбина, банките, Централен депозитар, нотариуси, НСИ, Агенцията за приватизация и др. Данните за 2016 г. и 2017 г. подлежат на ревизия с годишните данни на НСИ и допълнително постъпили отчети на предприятията с чуждестранно участие.

<sup>8</sup> Включени са отчетените външни вземания на страната по търговски кредити (платени аванси и вземания от доставчици).

Поради тримесечната отчетност на тези вземания, данните подлежат на ревизия.

<sup>9</sup> На базата на получените в БНБ отчети за задълженията по финансови кредити на местни лица към чужбина.

Поради тримесечната отчетност на тези задължения, данните подлежат на ревизия.

<sup>10</sup> Включени са отчетените външни задължения на страната по търговски кредити (получени аванси и задължения към доставчици).

Поради тримесечната отчетност на тези задължения, данните подлежат на ревизия.

<sup>11</sup> На база на данни от банките, други небанкови финансови институции, застрахователни компании и пенсионни фондове.

<sup>12</sup> Не се включват измененията на резервните активи на БНБ, дължащи се на курсови и ценови разлики и тези, свързани със създаването на резервни активи (монетаризация/демонетаризация на злато, разпределение на СПТ) и рекласификации. Положителният знак (+) показва увеличение на резервните активи, а отрицателният (-) - намаление.

<sup>13</sup> Размерът на статията *Нето грешки и пропуски* показва разликата между салдото по финансовата сметка и салдото по текущата и капиталовата сметка.

<sup>14</sup> Данните са съставени съгласно принципа на първоначалната посока на инвестицията.

**ПРЕКИ ИНВЕСТИЦИИ**  
(януари – юни 2017 г.)<sup>1</sup>

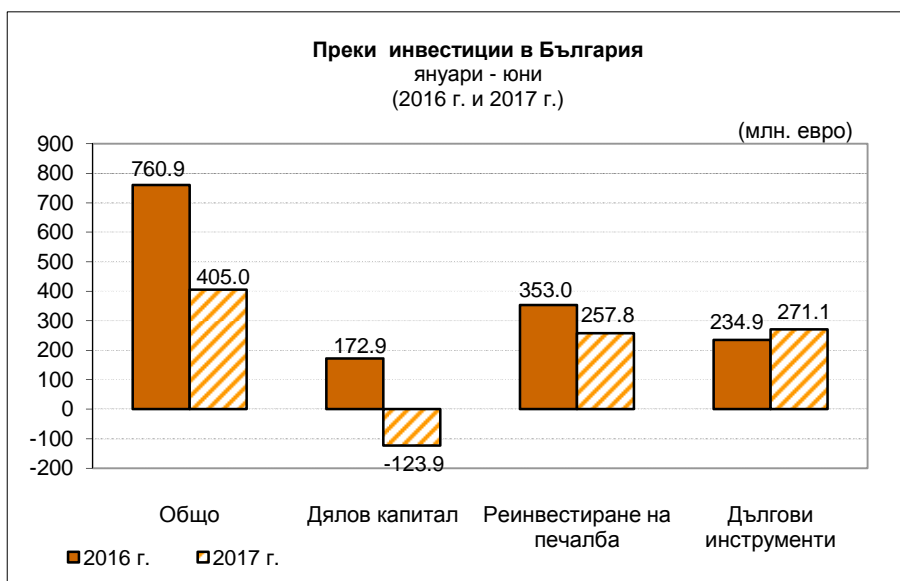
По предварителни данни *преките инвестиции в страната* за януари – юни 2017 г., отчетени съгласно *принципа на първоначалната посока на инвестицията*, възлизат на 405 млн. евро (0.8% от БВП<sup>2</sup>), като са по-ниски с 355.9 млн. евро (46.8%) спрямо януари – юни 2016 г. (760.9 млн. евро, 1.6% от БВП)<sup>3</sup>. През юни 2017 г. те нарастват със 171.1 млн. евро, при увеличение с 235.1 млн. евро за юни 2016 г.

	2016 г.					2017 г.					2017 г./2016 г.
	I трим.	април	май	юни	януари-юни	I трим.	април	май	юни	януари-юни	януари-юни
<b>Преки инвестиции, нето</b>	<b>-205.2</b>	<b>-187.2</b>	<b>-111.2</b>	<b>-195.0</b>	<b>-698.6</b>	<b>-20.9</b>	<b>-3.1</b>	<b>-113.4</b>	<b>-134.7</b>	<b>-272.2</b>	<b>426.4</b>
<b>Преки инвестиции в чужбина*</b>	<b>12.0</b>	<b>-8.8</b>	<b>19.0</b>	<b>40.1</b>	<b>62.3</b>	<b>78.0</b>	<b>18.0</b>	<b>0.5</b>	<b>36.3</b>	<b>132.8</b>	<b>70.5</b>
Дялов капитал	17.0	15.0	11.7	37.5	81.3	23.2	11.5	8.4	33.9	77.0	-4.3
Реинвестиране на печалба	-36.1	-11.4	-0.2	1.6	-46.2	13.0	-0.6	2.5	1.6	16.5	62.7
Дългови инструменти	31.1	-12.3	7.5	1.0	27.2	41.9	7.0	-10.4	0.8	39.3	12.2
<b>Преки инвестиции в страната</b>	<b>217.2</b>	<b>178.4</b>	<b>130.2</b>	<b>235.1</b>	<b>760.9</b>	<b>98.9</b>	<b>21.1</b>	<b>113.9</b>	<b>171.1</b>	<b>405.0</b>	<b>-355.9</b>
Дялов капитал	-7.5	185.3	-59.8	54.9	172.9	-110.7	-2.7	-14.5	4.0	-123.9	-296.9
Реинвестиране на печалба	237.5	-46.2	103.5	58.1	353.0	202.2	18.5	18.5	18.5	257.8	-95.2
Дългови инструменти	-12.9	39.2	86.5	122.0	234.9	7.4	5.3	109.9	148.5	271.1	36.2

Данните са съставени съгласно принципа на първоначалната посока на инвестицията, при спазване на методологическите изисквания на 6-тото издание на "Ръководството по платежен баланс и международна инвестиционна позиция" на МВФ.

Източници: Предприятията с чуждестранно участие, банки, нотариуси, НСИ, Централен депозитар, Агенция за приватизация.

Положителният знак показва увеличение на активите и пасивите, а отрицателният – намалението им.



*Дяловият капитал* (преведени/изтеглени парични и апортни вноски на нерезиденти в/от капитала и резервите на български дружества, както и постъпления/плащания по сделки с недвижими имоти в страната) е отрицателен и възлиза на 123.9 млн. евро за януари – юни 2017 г. Той е по-нисък с 296.9 млн. евро от дяловия капитал за януари – юни 2016 г., който е положителен, в размер на 172.9 млн. евро.

<sup>1</sup> Предварителни данни. В съответствие с практиката на БНБ и изискванията на ЕЦБ относно ревизиите на данните (включени в *Календара на ЕЦБ за обмен на данните за платежния баланс, международната инвестиционна позиция, резервните активи в рамките на ЕСЦБ*), данните за април – май 2017 г. са ревизирани. С отчета за юли 2017 г. ще бъдат направени ревизии на данните за април – юни 2017 г. Данните за 2016 г. и 2017 г. подлежат на ревизия с годишните данни на НСИ и допълнително постъпили отчети на предприятията с чуждестранно участие.

<sup>2</sup> При БВП в размер на 49 463 млн. евро за 2017 г. (прогноза на БНБ) и 47 363.3 млн. евро за 2016 г. (данни на НСИ от 07.03.2017 г.).

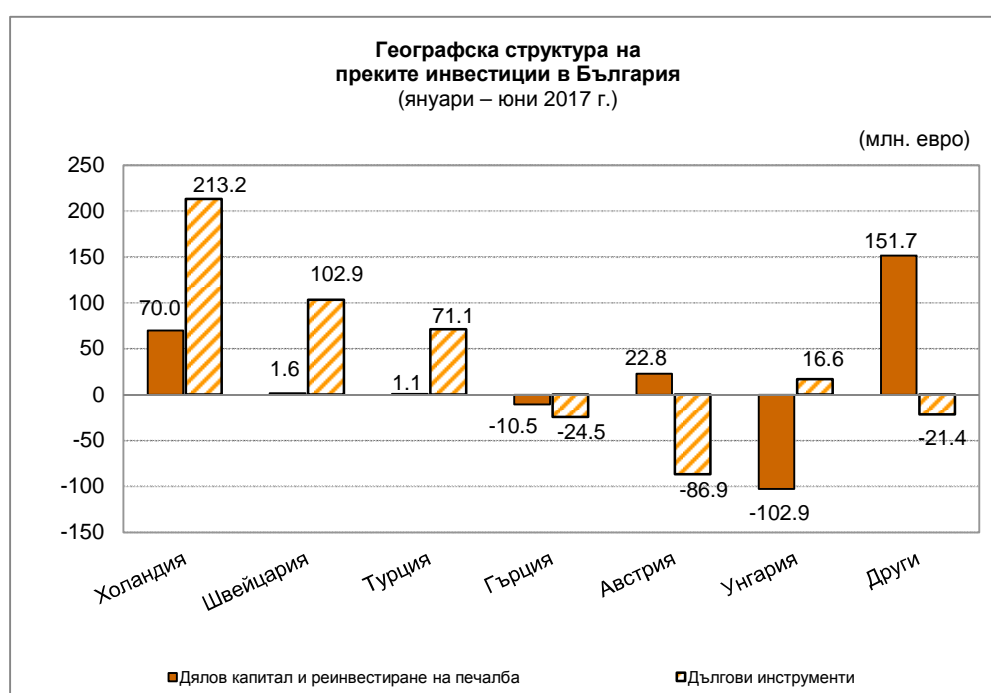
<sup>3</sup> При сравнение на данните следва да се има предвид, че първоначално отчетените данни за преките чуждестранни инвестиции в страната за януари – юни 2016 г., публикувани в прессъобщението на БНБ от 17.08.2016 г., са ревизирани впоследствие ([www.bnb.bg](http://www.bnb.bg), секция *Пресцентър/Статистически прессъобщения/Платежен баланс*).

Нетните постъпления от *инвестиции на чуждестранни лица в недвижими имоти* са 3.4 млн. евро, при 48 млн. евро за януари – юни 2016 г. По страни, най-голям дял в инвестициите в недвижими имоти имат Русия (1.6 млн. евро, 45.3% от общия размер за януари – юни 2017 г.), Украйна (0.4 млн. евро, 11.3%) и Казахстан (0.3 млн. евро, 9.9% от общия размер за периода).

По предварителни данни, статия *Реинвестиране на печалба* (показваща дела на чуждестранните инвеститори в текущата печалба или загуба на дружеството на база на счетоводни данни за финансовия резултат) възлиза на 257.8 млн. евро за януари – юни 2017 г., при 353 млн. евро за януари – юни 2016 г.

За януари – юни 2017 г. подстатия *Дългови инструменти* (промяната в нетните задължения между дружествата с чуждестранно участие и преките чуждестранни инвеститори по финансови, облигационни и търговски кредити) е в размер на 271.1 млн. евро, при 234.9 млн. евро за януари – юни 2016 г.<sup>4</sup>

Най-големите нетни преки инвестиции в страната за януари – юни 2017 г. са от Холандия (283.3 млн. евро) и Швейцария (104.6 млн. евро).



По предварителни данни *преките инвестиции в чужбина* за януари – юни 2017 г. нарастват със 132.8 млн. евро, при увеличение с 62.3 млн. евро за януари – юни 2016 г. През юни 2017 г. те се повишават с 36.3 млн. евро, при нарастване с 40.1 млн. евро за юни 2016 г.

<sup>4</sup> Данните за подстатия *Дългови инструменти* са на база предварителна информация за получените и предоставени кредити от предприятията с чуждестранно участие. Данните за 2016 г. и 2017 г. подлежат на ревизия с тримесечните и годишните отчети на предприятията, представени пред БНБ.