



ПРЕССЪОБЩЕНИЕ

17 ноември 2020 г.

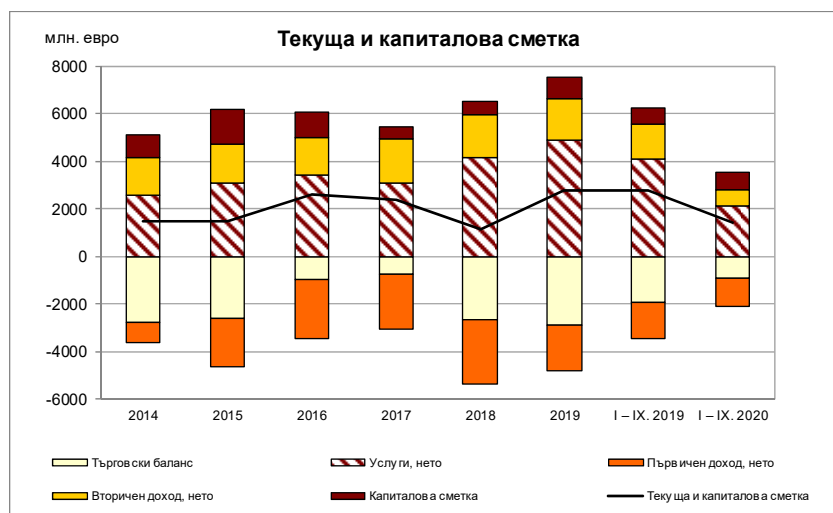
12:00 ч.

ПЛАТЕЖЕН БАЛАНС¹

Септември 2020 г.

Текущата и капиталова сметка е отрицателна и възлиза на 116.3 млн. евро при излишък от 432 млн. евро за септември 2019 г. За януари – септември 2020 г. **текущата и капиталовата сметка** е положителна и възлиза на 1390.8 млн. евро (2.5% от БВП²) при излишък от 2780.6 млн. евро (4.5% от БВП) за януари – септември 2019 г.

За септември 2020 г. салдото по **текущата сметка** е отрицателно и възлиза на 183.5 млн. евро при положително салдо в размер на 364.1 млн. евро за септември 2019 г. За януари – септември 2020 г. **текущата сметка** е положителна и възлиза на 651.9 млн. евро (1.1% от БВП) при положителна от 2095.8 млн. евро (3.4% от БВП) за януари – септември 2019 г.



Търговското салдо за септември 2020 г. е отрицателно в размер на 136 млн. евро при дефицит от 150.5 млн. евро за септември 2019 г. За януари – септември 2020 г. **търговското салдо** е отрицателно в размер на 920.4 млн. евро (1.6% от БВП) при дефицит от 1948.3 млн. евро (3.2% от БВП) за същия период на 2019 г.

Износът на стоки е 2478.8 млн. евро за септември 2020 г., като нараства с 11.2 млн. евро (0.5%) в сравнение с този за септември 2019 г. (2467.6 млн. евро). За януари – септември 2020 г. **износът** е 19 954 млн. евро (35.2% от БВП), като намалява с 1660.4 млн. евро (7.7%) в сравнение с този за същия период на 2019 г. (21 614.4 млн. евро, 35.3% от БВП). Износът за януари – септември 2019 г. нараства на годишна база с 5.8%.

Вносът на стоки за септември 2020 г. е 2614.7 млн. евро, като намалява с 3.3 млн. евро (0.1%) спрямо септември

¹ Данни от стандартното представяне на платежния баланс, съставен съгласно шестото издание на *Ръководството по платежен баланс и международна инвестиционна позиция*. Данните са предварителни. В съответствие с практиката на БНБ и изискванията на ЕЦБ относно ревизиите на данните (включени в *Календара на ЕЦБ за обмен на данните за платежния баланс, международната инвестиционна позиция, резервните активи в рамките на ЕСЦБ*), данните за юли – август 2020 г. са ревизирани. С отчета за октомври 2020 г. ще бъдат направени ревизии на данните за януари – септември 2020 г.

² При БВП в размер на 56 758 млн. евро за 2020 г. (прогноза на БНБ) и 61 238.6 млн. евро за 2019 г. (данни на НСИ от 19.10.2020 г.).

2019 г. (2618 млн. евро). За януари – септември 2020 г. **вносът** е 20 874.3 млн. евро (36.8% от БВП), като намалява с 2688.4 млн. евро (11.4%) спрямо същия период на 2019 г. (23 562.7 млн. евро, 38.5% от БВП). Вносът за януари – септември 2019 г. нараства на годишна база с 5.5%.

Салдото по **услугите** е положително в размер на 141.5 млн. евро при положително салдо от 541.2 млн. евро за септември 2019 г. За януари – септември 2020 г. салдото е положително в размер на 2110 млн. евро (3.7% от БВП) при положително салдо от 4084 млн. евро (6.7% от БВП) за януари – септември 2019 г.

Салдото по статия **Първичен доход** (която включва доход, свързан с факторите на производството (работна сила, капитал или земя), данъци върху производството и вноса и субсидии) е отрицателно в размер на 138.5 млн. евро при отрицателно салдо от 188.2 млн. евро за септември 2019 г.³ За януари – септември 2020 г. салдото е отрицателно в размер на 1197.6 млн. евро (2.1% от БВП) при отрицателно салдо от 1518.7 млн. евро (2.5% от БВП) за януари – септември 2019 г.

Салдото по статия **Вторичен доход** (която отразява преразпределението на доход) е отрицателно в размер на 50.5 млн. евро при положително салдо от 161.5 млн. евро за септември 2019 г. За януари – септември 2020 г. салдото е положително в размер на 659.9 млн. евро (1.2% от БВП) при положително салдо от 1478.9 млн. евро (2.4% от БВП) за същия период на 2019 г.

Капиталовата сметка е положителна в размер на 67.2 млн. евро при положителна стойност от 67.9 млн. евро за септември 2019 г. За януари – септември 2020 г. капиталовата сметка е положителна – 738.8 млн. евро (1.3% от БВП), при положителна стойност от 684.7 млн. евро (1.1% от БВП) за януари – септември 2019 г.

Финансовата сметка за септември 2020 г. е положителна в размер на 108.7 млн. евро при положителна стойност от 438.3 млн. евро за септември 2019 г. За януари – септември 2020 г. **финансовата сметка** е положителна – 3761.6 млн. евро (6.6% от БВП), при положителна стойност от 2400.9 млн. евро (3.9% от БВП) за същия период на 2019 г.

Салдото по статия **Преки инвестиции** е отрицателно в размер на 250.3 млн. евро при положително салдо от 20.8 млн. евро за септември 2019 г. За януари – септември 2020 г. салдото е отрицателно в размер на 624.4 млн. евро (1.1% от БВП) при отрицателно салдо от 703.8 млн. евро (1.1% от БВП) за същия период на 2019 г.

Преките инвестиции – активи се повишават със 169.7 млн. евро при нарастване със 183.9 млн. евро за септември 2019 г. За януари – септември 2020 г. те се увеличават с 328.7 млн. евро (0.6% от БВП) при повишение с 461.9 млн. евро (0.8% от БВП) за същия период на 2019 г.

Преките инвестиции – пасиви нарастват с 420 млн. евро при повишение със 163.1 млн. евро за септември 2019 г. За януари – септември 2020 г. те нарастват с 953 млн. евро (1.7% от БВП) при увеличение с 1165.7 млн. евро (1.9% от БВП) за януари – септември 2019 г.

Преките чуждестранни инвестиции в страната (отчетени в съответствие с *принципа на първоначалната посока на инвестицията*) по предварителни данни се повишават с 268.9 млн. евро за септември 2020 г., при увеличение с 53.3 млн. евро за септември 2019 г.⁴ За януари – септември 2020 г. преките чуждестранни инвестиции в страната нарастват със 729.5 млн. евро (при увеличение с 1056.3 млн. евро за януари – септември 2019 г.).

Преките инвестиции в чужбина за септември 2020 г. нарастват с 18.6 млн. евро, при увеличение със 74.1 млн. евро за септември 2019 г. За януари – септември 2020 г. преките инвестиции в чужбина нарастват със 105.1 млн. евро (при повишение с 352.6 млн. евро за януари – септември 2019 г.).

По-подробна информация за преките инвестиции има в *Приложение 2 – Преки инвестиции (януари – септември 2020 г.)* към прессъобщението за платежния баланс, а серия от данни – в таблиците в рубрика *Статистика/Външен сектор/Преки инвестиции*.

Салдото по статия **Портфейлни инвестиции** е отрицателно в размер на 1572.6 млн. евро при положителна стойност от 212.5 млн. евро за септември 2019 г. За януари – септември 2020 г. салдото е положително в размер на 144.1 млн. евро (0.3% от БВП) при положително салдо от 1001.1 млн. евро (1.6% от БВП) за същия период на 2019 г.

Портфейлните инвестиции – активи за септември 2020 г. нарастват с 267.6 млн. евро при увеличение с 238.7

³ Предварителните данни ще бъдат ревизирани с тримесечните отчети на предприятията.

⁴ При сравнение на данните следва да се има предвид, че първоначално отчетените данни за преките чуждестранни инвестиции в страната за януари – септември 2019 г., публикувани в прессъобщението на БНБ от 19.11.2019 г., са ревизирани впоследствие (www.bnb.bg, секция *Пресцентър/Статистически прессъобщения/Платежен баланс*).

млн. евро за септември 2019 г. За януари – септември 2020 г. те нарастват с 1951.8 млн. евро (3.4% от БВП) при увеличение с 968 млн. евро (1.6% от БВП) за същия период на 2019 г.

Портфейлните инвестиции – пасиви за септември 2020 г. нарастват с 1840.3 млн. евро при увеличение с 26.2 млн. евро за септември 2019 г. За януари – септември 2020 г. *портфейлните инвестиции – пасиви* нарастват с 1807.7 млн. евро (3.2% от БВП) при намаление с 33.1 млн. евро (0.1% от БВП) за същия период на 2019 г.

Салдото по статия **Други инвестиции** е отрицателно в размер на 894.7 млн. евро при отрицателна стойност от 275 млн. евро за септември 2019 г. За януари – септември 2020 г. салдото е отрицателно в размер на 1626.2 млн. евро (2.9% от БВП) при положително салдо от 2427.3 млн. евро (4% от БВП) за януари – септември 2019 г.

Други инвестиции – активи намаляват с 1059.7 млн. евро при понижние с 322.8 млн. евро за септември 2019 г. За януари – септември 2020 г. те се понижават с 2085.9 млн. евро (3.7% от БВП) при увеличение с 2497.5 млн. евро (4.1% от БВП) за същия период на 2019 г.

Други инвестиции – пасиви за септември 2020 г. намаляват със 165 млн. евро при намаление с 47.9 млн. евро за септември 2019 г. За януари – септември 2020 г. те спадат с 459.6 млн. евро (0.8% от БВП) при ръст от 70.2 млн. евро (0.1% от БВП) за същия период на 2019 г.

Резервните активи на БНБ⁵ се повишават с 2803.9 млн. евро през отчетния месец при повишение с 459.7 млн. евро за септември 2019 г. За януари – септември 2020 г. те нарастват с 5924.3 млн. евро (10.4% от БВП) при понижние с 286.1 млн. евро (0.5% от БВП) за същия период на 2019 г.

Статия **Грешки и пропуски, нето⁶** е положителна в размер на 225 млн. евро при положителна стойност от 6.3 млн. евро за септември 2019 г. По предварителни данни за януари – септември 2020 г. статията е положителна в размер на 2370.9 млн. евро (4.2% от БВП) при отрицателна стойност от 379.6 млн. евро (0.6% от БВП) за същия период на 2019 г.

⁵ Не се включват измененията на резервните активи на БНБ, дължащи се на курсови и ценови разлики, и тези, свързани със създаването на резервни активи (монетаризация/демонетаризация на злато, разпределение на СПТ) и рекласификации.

⁶ Размерът на статия *Нетни грешки и пропуски* показва разликата между салдото по финансовата сметка и салдото по текущата и капиталовата сметка. Поради тримесечната и годишна отчетност, тези данни са предварителни и подлежат на ревизия след получаване на пълната информация от отчетните единици.

ПЛАТЕЖЕН БАЛАНС НА БЪЛГАРИЯ
СТАНДАРТНО ПРЕДСТАВЯНЕ¹

(млн. евро)

	Месечни данни			Акумулирани данни от началото на годината към:		Акумулирани данни за последните дванадесет месеца към:	
	30.IX.2019	30.IX.2020	Промяна	30.IX.2019	30.IX.2020	30.IX.2019	30.IX.2020
Текуща и капиталова сметка	432.0	-116.3	-548.3	2780.6	1390.8	2470.3	1349.3
Текуща сметка	364.1	-183.5	-547.6	2095.8	651.9	1627.0	403.6
Текуща сметка: кредит	3860.8	3172.7	-688.1	33129.5	27326.2	43180.3	37805.3
Текуща сметка: дебит	3496.7	3356.1	-140.6	31033.7	26674.3	41553.4	37401.7
Стоки и услуги, нето	390.8	5.6	-385.2	2135.7	1189.7	2023.5	1038.0
Стоки и услуги: кредит	3493.9	3034.4	-459.5	29682.2	25024.0	38916.6	34652.4
Стоки и услуги: дебит	3103.1	3028.8	-74.3	27546.5	23834.3	36893.1	33614.3
Търговски баланс ²	-150.5	-136.0	14.5	-1948.3	-920.4	-2750.9	-1863.2
Стоки: кредит	2467.6	2478.8	11.2	21614.4	19954.0	28921.2	27458.9
Стоки: дебит	2618.0	2614.7	-3.3	23562.7	20874.3	31672.0	29322.1
Услуги, нето	541.2	141.5	-399.7	4084.0	2110.0	4774.3	2901.3
Услуги: кредит	1026.3	555.6	-470.7	8067.9	5070.0	9995.4	7193.4
Производствени услуги с материали за влягане, притежавани от други	20.2	-1.3	-21.5	162.4	175.1	190.8	230.8
Услуги по поддръжка и ремонт, които не са включени другаде	14.6	6.8	-7.7	157.3	121.6	202.5	176.2
Транспорт ³	202.8	108.7	-94.1	1645.7	1056.6	2033.3	1486.0
Пътвания ⁴	415.2	151.2	-264.0	3275.6	1160.6	3793.9	1714.2
Други услуги ⁵	373.5	290.2	-83.3	2826.9	2566.1	3774.8	3586.2
Услуги: дебит	485.1	414.1	-71.0	3983.8	2960.0	5221.1	4292.2
Производствени услуги с материали за влягане, притежавани от други	5.2	1.0	-4.2	22.8	34.4	34.0	48.2
Услуги по поддръжка и ремонт, които не са включени другаде	8.1	3.8	-4.3	50.6	27.4	67.9	42.1
Транспорт ³	110.2	98.3	-11.9	1048.9	803.5	1365.1	1150.9
Пътвания ⁴	165.6	149.7	-16.0	1303.2	713.1	1616.3	1040.9
Други услуги ⁵	196.1	161.4	-34.7	1558.3	1381.6	2137.8	2010.1
Първичен доход, нето	-188.2	-138.5	49.7	-1518.7	-1197.6	-2159.8	-1589.0
Първичен доход: кредит	113.0	89.1	-24.0	955.5	591.9	1183.4	881.7
Компенсации на наетите	85.0	59.9	-25.1	697.2	340.2	867.9	516.5
Инвестиционен доход	28.0	29.2	1.2	258.3	251.7	315.5	365.2
Друг първичен доход	0.0	0.0	0.0	0.0	0.0	0.0	0.0
Първичен доход: дебит	301.2	227.6	-73.6	2474.3	1789.6	3343.1	2470.7
Компенсация на наетите	13.4	10.8	-2.6	106.5	100.2	143.4	140.1
Инвестиционен доход	287.8	216.8	-71.0	2367.7	1689.4	3199.8	2330.6
Друг първичен доход	0.0	0.0	0.0	0.0	0.0	0.0	0.0
Вторичен доход, нето	161.5	-50.5	-212.0	1478.9	659.9	1763.3	954.5
Вторичен доход: кредит	253.9	49.2	-204.7	2491.8	1710.3	3080.4	2271.2
Държавно управление	128.4	20.2	-108.2	1333.3	1246.0	1560.3	1428.3
Други сектори	125.5	29.0	-96.5	1158.5	464.3	1520.1	842.9
Вторичен доход: дебит	92.3	99.7	7.3	1012.9	1050.4	1317.2	1316.7
Държавно управление	52.5	50.6	-2.0	565.6	517.8	733.3	650.6
Други сектори	39.8	49.1	9.3	447.4	532.6	583.9	666.1
Капиталова сметка ⁶	67.9	67.2	-0.8	684.7	738.8	843.3	945.7
Брутно придобиване/намаляване на непроизведени нефинансови активи, нето ⁵	16.3	48.7	32.4	191.4	83.0	140.0	130.4
Брутно придобиване/намаляване на непроизведени нефинансови активи, кредит	38.4	48.7	10.3	330.2	326.2	464.6	437.6
Брутно придобиване/намаляване на непроизведени нефинансови активи, дебит	22.1	0.0	-22.1	138.7	243.1	324.6	307.2
Капиталови трансфери, нето	51.6	18.5	-33.1	493.3	655.8	703.3	815.3
Капиталови трансфери, кредит	51.6	18.5	-33.1	572.7	660.9	782.9	821.3
Капиталови трансфери, дебит	0.0	0.0	0.0	79.4	5.1	79.5	6.0

	Месечни данни			Акумулирани данни от началото на годината към:		Акумулирани данни за последните дванадесет месеца към:	
	30.IX.2019	30.IX.2020	Промяна	30.IX.2019	30.IX.2020	30.IX.2019	30.IX.2020
	Финансова сметка ⁶	438.3	108.7	-329.6	2400.9	3761.6	3015.6
Финансова сметка: активи	579.8	2204.1	1624.3	3603.7	6062.8	3822.9	6326.2
Финансова сметка: пасиви	141.5	2095.3	1953.9	1202.8	2301.1	807.3	2302.3
Преки инвестиции, нето ⁷	20.8	-250.3	-271.1	-703.8	-624.4	-791.5	-745.4
Преки инвестиции, активи ^{8,9}	183.9	169.7	-14.2	461.9	328.7	647.2	513.5
Преки инвестиции, пасиви ^{9,10}	163.1	420.0	256.9	1165.7	953.0	1438.7	1259.0
Портфейлни инвестиции, нето	212.5	-1572.6	-1785.1	1001.1	144.1	1605.4	743.4
Портфейлни инвестиции: активи ¹¹	238.7	267.6	29.0	968.0	1951.8	1125.7	2506.8
Портфейлни инвестиции: пасиви	26.2	1840.3	1814.1	-33.1	1807.7	-479.7	1763.3
Финансови деривати, нето	20.3	22.5	2.2	-37.6	-56.2	-85.1	-50.8
Други инвестиции, нето	-275.0	-894.7	-619.8	2427.3	-1626.2	2189.5	-1574.4
Други инвестиции: активи ^{8,9}	-322.8	-1059.7	-736.9	2497.5	-2085.9	2037.8	-2294.4
Други инвестиции: пасиви ^{9,10}	-47.9	-165.0	-117.1	70.2	-459.6	-151.7	-720.0
Резервни активи на БНБ ¹²	459.7	2803.9	2344.2	-286.1	5924.3	97.3	5651.0
Монетарно злато	0.1	0.0	-0.1	1.2	16.3	1.6	16.8
Специални права на тираж	0.6	0.1	-0.5	0.4	-0.7	0.8	-0.6
Резервна позиция в МВФ	0.0	0.0	0.0	0.0	0.0	0.0	0.0
Други резервни активи	459.1	2803.8	2344.7	-287.7	5908.7	95.0	5634.9
Балансиращи статии:							
Салдо по текущата и капиталовата сметки	432.0	-116.3	-548.3	2780.6	1390.8	2470.3	1349.3
Салдо по финансовата сметка	438.3	108.7	-329.6	2400.9	3761.6	3015.6	4023.8
Нето грешки и пропуски ¹³	6.3	225.0	218.7	-379.6	2370.9	545.3	2674.5
Допълнителна информация ¹⁴							
Преки инвестиции в чужбина	74.1	18.6	-55.4	352.6	105.1	387.2	66.3
Преки инвестиции в България	53.3	268.9	215.7	1056.3	729.5	1178.6	811.7

¹ Стандартно представяне на платежния баланс в съответствие с 6-тото издание на "Ръководството по платежен баланс и международна инвестиционна позиция" на МВФ. Предварителни данни към 17 ноември 2020 г. В съответствие с практиката на БНБ и изискванията на ЕЦБ относно ревизиите на данните (включени в *Календара на ЕЦБ за обмен на данните за платежния баланс, международната инвестиционна позиция, резервните активи в рамките на ЕСЦБ*), данните за юли - август 2020 г. са ревизирани. Данните за октомври 2020 г. и ревизия на данните за януари - септември 2020 г. предстои да бъдат публикувани на 16 декември 2020 г.

² Предварителни данни за 2019 г. и 2020 г. на НСИ и БНБ. Данните са съставени съгласно методологията за съставяне на статистиката на платежния баланс.

³ Оценки по методология на БНБ и НСИ.

⁴ Оценки по методология на БНБ. Данните се базират на информацията от НСИ за броя на чуждестранните граждани, посетили страната и българските граждани, пътували в чужбина и оценка на БНБ за разходите/приходите по цел на пътуването. От м. април 2020 г., поради анулиране на международни полети и ограничаване преминаването през сухопътните граници на страната и разпространението в световен мащаб на коронавируса COVID-19, НСИ не провежда статистически изследвания на ГКПП и източник на данните е МВР. БНБ използва модел за оценка за разпределението по държави на пътуванията на българските граждани в чужбина.

⁵ По данни от директното отчитане от предприятията на услуги, възнаграждения и безвъзмездни постъпления и плащания между местни и чуждестранни лица.

⁶ Отрицателният знак (-) показва намаление на активи или пасиви, а положителният – увеличение на активи или пасиви.

⁷ Данни съгласно принципа Актив/Пасив. Източници: фирми с чуждестранно участие и фирми с инвестиции в чужбина, банките, Централен депозитар, нотариуси, НСИ, Агенцията за приватизация. Данните за 2019 г. и 2020 г. подлежат на ревизия с годишните данни на НСИ и допълнително постъпили отчети на предприятията с чуждестранно участие.

⁸ Включени са отчетените външни вземания на страната по търговски кредити (платени аванси и вземания от доставчици).

Поради тримесечната отчетност на тези вземания, данните подлежат на ревизия.

⁹ На базата на получените в БНБ отчети за вземанията/задълженията по финансови кредити на местни лица към чужбина.

Поради тримесечната отчетност на тези задължения, данните подлежат на ревизия.

¹⁰ Включени са отчетените външни задължения на страната по търговски кредити (получени аванси и задължения към доставчици).

Поради тримесечната отчетност на тези задължения, данните подлежат на ревизия.

¹¹ На база на данни от банките, небанкови финансови институции, застрахователни компании и пенсионни фондове, институции от сектор *Държавно управление*

и нефинансови предприятия, които инвестират в ценни книжа без посредничество на местно лице инвестиционен посредник.

¹² Не се включват измененията на резервните активи на БНБ, дължащи се на курсови и ценови разлики и тези, свързани със създаването на резервни активи (монетаризация/демонетаризация на злато, разпределение на СТП) и рекласификации. Положителният знак (+) показва увеличение на резервните активи, а отрицателният (-) – намаление.

¹³ Размерът на статията *Нето грешки и пропуски* показва разликата между салдото по финансовата сметка и салдото по текущата и капиталовата сметка.

Поради тримесечната и годишна отчетност, тези данни са предварителни и подлежат на ревизия след получаване на пълната информация от отчетните единици.

¹⁴ Предварителни данни, съставени съгласно принципа на първоначалната посока на инвестицията.

ПРЕКИ ИНВЕСТИЦИИ
(януари – септември 2020 г.)¹

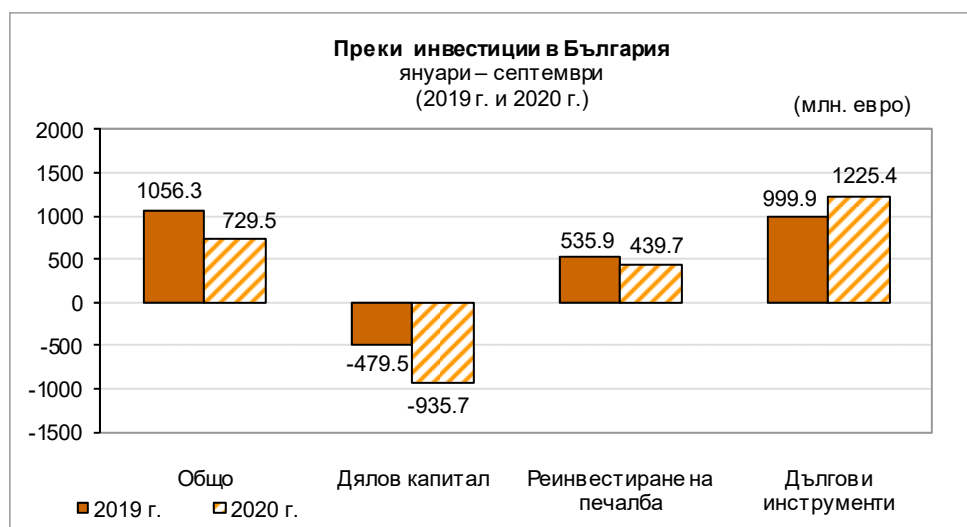
По предварителни данни нетният поток² на *преките инвестиции в страната* за януари – септември 2020 г., отчетени съгласно *принципа на първоначалната посока на инвестицията*, е положителен в размер на 729.5 млн. евро (1.3% от БВП³), като намалява с 326.8 млн. евро (30.9%) спрямо този за януари – септември 2019 г. (положителен поток от 1056.3 млн. евро, 1.7% от БВП)⁴. През септември 2020 г. потокът е положителен и възлиза на 268.9 млн. евро, при положителен поток от 53.3 млн. евро за септември 2019 г.

	2019 г.					2020 г.					2020г./2019г.
	I трим.	II трим.	III трим.	септ.	ян. – септ.	I трим.	II трим.	III трим.	септ.	ян. – септ.	ян. – септ.
Преки инвестиции, нето	-115.9	-243.5	-344.4	20.8	-703.8	-272.6	-118.5	-233.3	-250.3	-624.4	79.4
Преки инвестиции в чужбина*	71.0	82.3	199.3	74.1	352.6	18.4	39.1	47.6	18.6	105.1	-247.4
Дялов капитал	74.9	46.3	40.1	28.1	161.3	7.3	11.7	19.4	12.8	38.3	-123.0
Реинвестиране на печалба	-2.5	-11.0	4.4	3.7	-9.1	-11.2	-0.8	3.6	1.7	-8.5	0.6
Дългови инструменти	-1.4	46.9	154.8	42.2	200.4	22.4	28.3	24.7	4.2	75.4	-125.0
Преки инвестиции в страната	186.9	325.8	543.7	53.3	1056.3	291.0	157.6	280.9	268.9	729.5	-326.8
Дялов капитал	-442.1	-25.4	-12.0	-46.2	-479.5	50.6	70.0	-1056.2	-1.4	-935.7	-456.2
Реинвестиране на печалба	173.1	-105.0	467.8	189.9	535.9	223.6	108.1	108.0	48.3	439.7	-96.2
Дългови инструменти	455.9	456.1	87.9	-90.3	999.9	16.7	-20.4	1229.1	222.0	1225.4	225.6

Данните са съставени съгласно *принципа на първоначалната посока на инвестицията*, при спазване на методологическите изисквания на 6-тото издание на "Ръководството по платежен баланс и международна инвестиционна позиция" на МВФ.

Източници: Предприятия с чуждестранно участие, банки, нотариуси, НСИ, Централен депозитар, Агенция за приватизация и следприватизационен контрол.

Положителният знак показва увеличение на активите и пасивите, а отрицателният – намалението им.



Дяловият капитал (преведени/изтеглени парични и апортни вноски на нерезиденти в/от капитала и резервите на български дружества, както и постъпления/плащания по сделки с недвижими имоти в страната) е отрицателен и възлиза на 935.7 млн. евро за януари – септември 2020 г. Той е по-нисък с 456.2 млн. евро от този за януари –

¹ Предварителни данни. В съответствие с практиката на БНБ и изискванията на ЕЦБ относно ревизиите на данните (включени в *Календара на ЕЦБ за обмен на данните за платежния баланс, международната инвестиционна позиция, резервните активи в рамките на ЕСЦБ*), данните за юли – август 2020 г. са ревизирани. С отчета за октомври 2020 г. ще бъдат направени ревизии на данните за януари – септември 2020 г. Данните за 2019 г. и 2020 г. подлежат на ревизия с годишните данни на НСИ и допълнително постъпили отчети на предприятията с чуждестранно участие.

² БНБ публикува месечни данни за нетния поток на преките инвестиции (транзакции) за съответния месец и тримесечни данни за размера на преките инвестиции към края на съответното тримесечие. Данните за нетния поток включват всички транзакции, които са били извършени през отчетния период. Данните за размера на преките инвестиции показват наличност към края на отчетния период. Данните за трето тримесечие на 2020 г. предстои да бъдат публикувани на 30.12.2020 г. Измененията в данните за размера на преките инвестиции отразяват както нетните транзакции, така и валутните и ценовите преоценки и други изменения в обема.

³ При БВП в размер на 56 758 млн. евро за 2020 г. (прогноза на БНБ) и 61 238.6 млн. евро за 2019 г. (данни на НСИ от 19.10.2020 г.).

⁴ При сравнение на данните следва да се има предвид, че първоначално отчетените данни за преките чуждестранни инвестиции в страната за януари – септември 2019 г., публикувани в *прессъобщението на БНБ от 19.11.2019 г.*, са ревизирани впоследствие (www.bnb.bg, секция *Пресцентър/Статистически прессъобщения/Платежен баланс*).

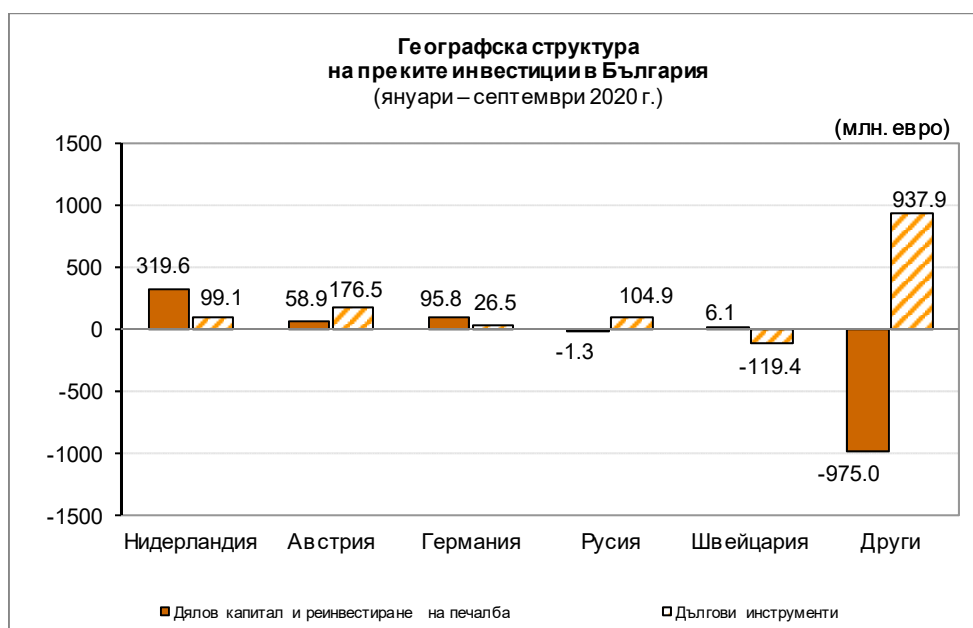
септември 2019 г., който е отрицателен в размер на 479.5 млн. евро.

Нетният поток от *инвестиции на чуждестранни лица в недвижими имоти* е положителен в размер на 1.6 млн. евро, при положителен нетен поток от 3.8 млн. евро за януари – септември 2019 г.

По предварителни данни, статия *Реинвестиране на печалба* (показваща дела на чуждестранните инвеститори в текущата печалба или загуба на дружеството на база на счетоводни данни за финансовия резултат) е положителна и възлиза на 439.7 млн. евро, при положителна стойност от 535.9 млн. евро за януари – септември 2019 г.

Нетният поток по подстатия *Дългови инструменти* (промяната в нетните задължения между дружествата с чуждестранно участие и преките чуждестранни инвеститори по финансови, облигационни и търговски кредити) е положителен и възлиза на 1225.4 млн. евро, при положителна стойност от 999.9 млн. евро за януари – септември 2019 г.⁵

Най-големите нетни потоци по преки инвестиции в страната за януари – септември 2020 г. са от Нидерландия (418.7 млн. евро), Австрия (235.4 млн. евро), Германия (122.3 млн. евро) и Русия (103.5 млн. евро).



По предварителни данни нетният поток на *преките инвестиции в чужбина* за януари – септември 2020 г. възлиза на 105.1 млн. евро (0.2% от БВП), при 352.6 млн. евро (0.6% от БВП) за януари – септември 2019 г. През септември 2020 г. нетният поток възлиза на 18.6 млн. евро, при 74.1 млн. евро за септември 2019 г.

Съгласно предварителните данни, размерът² на преките инвестиции в страната към второ тримесечие на 2020 г. е 46 732 млн. евро, при 46 345.7 млн. евро в края на 2019 г. Подстатия *Дялов капитал и реинвестиране на печалба* е в размер на 36 803.6 млн. евро, като нараства с 366.8 млн. евро спрямо декември 2019 г. (36 436.8 млн. евро). Подстатия *Дългови инструменти* е в размер на 9928.4 млн. евро и нараства с 19.5 млн. евро спрямо декември 2019 г. (9908.9 млн. евро).

⁵ Данните за подстатия *Дългови инструменти* са на база предварителна информация за получените и предоставени кредити от предприятията с чуждестранно участие. Данните за 2019 г. – 2020 г. подлежат на ревизия с тримесечните и годишните отчети на предприятията, представени пред БНБ.