



ПРЕССЪОБЩЕНИЕ

16 декември 2020 г.

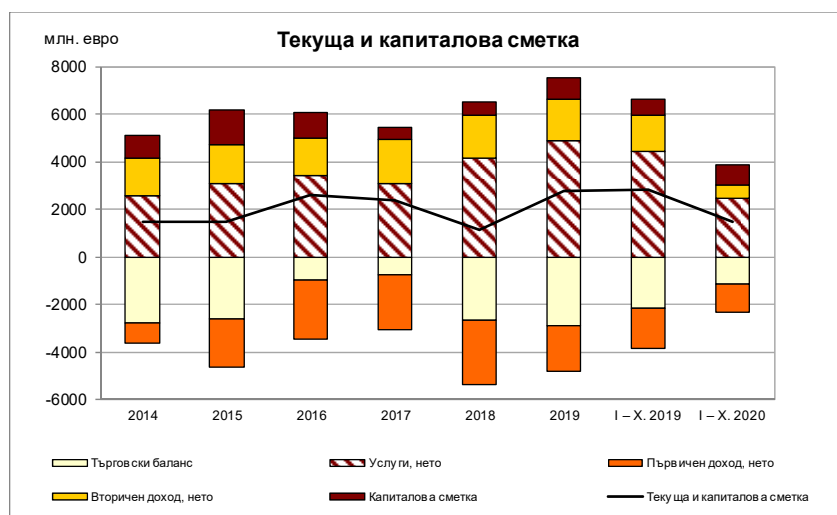
12:00 ч.

ПЛАТЕЖЕН БАЛАНС¹

Октомври 2020 г.

Текущата и капиталова сметка е отрицателна и възлиза на 51 млн. евро при излишък от 32.6 млн. евро за октомври 2019 г. За януари – октомври 2020 г. **текущата и капиталовата сметка** е положителна и възлиза на 1493 млн. евро (2.6% от БВП²) при излишък от 2813.2 млн. евро (4.6% от БВП) за януари – октомври 2019 г.

За октомври 2020 г. салдото по **текущата сметка** е отрицателно и възлиза на 124.3 млн. евро при отрицателно салдо от 3.7 млн. евро за октомври 2019 г. За януари – октомври 2020 г. **текущата сметка** е положителна и възлиза на 699 млн. евро (1.2% от БВП) при положително салдо от 2092.2 млн. евро (3.4% от БВП) за януари – октомври 2019 г.



Търговското салдо за октомври 2020 г. е отрицателно в размер на 237.1 млн. евро при дефицит от 244.1 млн. евро за октомври 2019 г. За януари – октомври 2020 г. **търговското салдо** е отрицателно в размер на 1125.4 млн. евро (2% от БВП) при дефицит от 2192.4 млн. евро (3.6% от БВП) за същия период на 2019 г.

Износът на стоки е 2513.1 млн. евро за октомври 2020 г., като намалява с 242.5 млн. евро (8.8%) в сравнение с този за октомври 2019 г. (2755.6 млн. евро). За януари – октомври 2020 г. **износът** е 22 530.9 млн. евро (39.7% от БВП), като намалява с 1839.1 млн. евро (7.5%) в сравнение с този за същия период на 2019 г. (24 370 млн. евро, 39.8% от БВП). Износът за януари – октомври 2019 г. нараства на годишна база с 5.3%.

Вносът на стоки за октомври 2020 г. е 2750.2 млн. евро, като намалява с 249.5 млн. евро (8.3%) спрямо октомври 2019 г. (2999.7 млн. евро). За януари – октомври 2020 г. **вносът** е 23 656.3 млн. евро (41.7% от БВП), като намалява с

¹ Данни от стандартното представяне на платежния баланс, съставен съгласно шестото издание на *Ръководството по платежен баланс и международна инвестиционна позиция*. Данните са предварителни. В съответствие с практиката на БНБ и изискванията на ЕЦБ относно ревизиите на данните (включени в *Календара на ЕЦБ за обмен на данните за платежния баланс, международната инвестиционна позиция, резервните активи в рамките на ЕСЦБ*), данните за януари – септември 2020 г. са ревизирани. С отчета за ноември 2020 г. ще бъдат направени ревизии на данните за октомври 2020 г.

² При БВП в размер на 56 758 млн. евро за 2020 г. (прогноза на БНБ) и 61 238.6 млн. евро за 2019 г. (данни на НСИ от 19.10.2020 г.).

2906.1 млн. евро (10.9%) спрямо същия период на 2019 г. (26 562.4 млн. евро, 43.4% от БВП). Вносът за януари – октомври 2019 г. нараства на годишна база с 4.8%.

Салдото по **услугите** е положително в размер на 141.8 млн. евро при положително салдо от 317 млн. евро за октомври 2019 г. За януари – октомври 2020 г. салдото е положително в размер на 2431 млн. евро (4.3% от БВП) при положително салдо от 4401 млн. евро (7.2% от БВП) за януари – октомври 2019 г.

Салдото по статия **Първичен доход** (която включва доход, свързан с факторите на производството (работна сила, капитал или земя), данъци върху производството и вноса и субсидии) е положително в размер на 24.4 млн. евро при отрицателно салдо от 119.7 млн. евро за октомври 2019 г.³ За януари – октомври 2020 г. салдото е отрицателно в размер на 1217.5 млн. евро (2.1% от БВП) при отрицателно салдо от 1638.5 млн. евро (2.7% от БВП) за януари – октомври 2019 г.

Салдото по статия **Вторичен доход** (която отразява преразпределението на доход) е отрицателно в размер на 53.4 млн. евро при положително салдо от 43.1 млн. евро за октомври 2019 г. За януари – октомври 2020 г. салдото е положително в размер на 610.9 млн. евро (1.1% от БВП) при положително салдо от 1522 млн. евро (2.5% от БВП) за същия период на 2019 г.

Капиталовата сметка е положителна в размер на 73.3 млн. евро при положителна стойност от 36.3 млн. евро за октомври 2019 г. За януари – октомври 2020 г. капиталовата сметка е положителна – 793.9 млн. евро (1.4% от БВП), при положителна стойност от 721 млн. евро (1.2% от БВП) за януари – октомври 2019 г.

Финансовата сметка за октомври 2020 г. е отрицателна в размер на 637.8 млн. евро при положителна стойност от 110.2 млн. евро за октомври 2019 г. За януари – октомври 2020 г. **финансовата сметка** е положителна – 3123.7 млн. евро (5.5% от БВП), при положителна стойност от 2511.1 млн. евро (4.1% от БВП) за същия период на 2019 г.

Салдото по статия **Преки инвестиции** е отрицателно в размер на 26.7 млн. евро при отрицателно салдо от 66.8 млн. евро за октомври 2019 г. За януари – октомври 2020 г. салдото е отрицателно в размер на 566.7 млн. евро (1% от БВП) при отрицателно салдо от 770.5 млн. евро (1.3% от БВП) за същия период на 2019 г.

Преките инвестиции – активи се повишават с 0.6 млн. евро при нарастване със 76.3 млн. евро за октомври 2019 г. За януари – октомври 2020 г. те се увеличават с 362.7 млн. евро (0.6% от БВП) при повишение с 538.2 млн. евро (0.9% от БВП) за същия период на 2019 г.

Преките инвестиции – пасиви нарастват с 27.3 млн. евро при повишение със 143.1 млн. евро за октомври 2019 г. За януари – октомври 2020 г. те нарастват с 929.5 млн. евро (1.6% от БВП) при увеличение с 1308.8 млн. евро (2.1% от БВП) за януари – октомври 2019 г.

Преките чуждестранни инвестиции в страната (отчетени в съответствие с **принципа на първоначалната посока на инвестицията**) по предварителни данни се повишават с 26.1 млн. евро за октомври 2020 г., при увеличение с 65 млн. евро за октомври 2019 г.⁴ За януари – октомври 2020 г. преките чуждестранни инвестиции в страната нарастват с 665.8 млн. евро (при увеличение с 1121.3 млн. евро за януари – октомври 2019 г.).

Преките инвестиции в чужбина за октомври 2020 г. намаляват с 0.6 млн. евро, при понижени с 1.8 млн. евро за октомври 2019 г. За януари – октомври 2020 г. преките инвестиции в чужбина нарастват с 99.1 млн. евро (при повишение с 350.8 млн. евро за януари – октомври 2019 г.).

По-подробна информация за преките инвестиции има в **Приложение 2 – Преки инвестиции (януари – октомври 2020 г.)** към прессъобщението за платежния баланс, а серия от данни – в таблиците в рубрика **Статистика/Външен сектор/Преки инвестиции**.

Салдото по статия **Портфейлни инвестиции** е отрицателно в размер на 19.9 млн. евро при положителна стойност от 141.1 млн. евро за октомври 2019 г. За януари – октомври 2020 г. салдото е положително в размер на 124.6 млн. евро (0.2% от БВП) при положително салдо от 1142.2 млн. евро (1.9% от БВП) за същия период на 2019 г.

Портфейлните инвестиции – активи за октомври 2020 г. намаляват с 27.7 млн. евро при увеличение със 115.1 млн. евро за октомври 2019 г. За януари – октомври 2020 г. те нарастват с 1912.6 млн. евро (3.4% от БВП) при

³ Предварителните данни ще бъдат ревизирани с тримесечните отчети на предприятията.

⁴ При сравнение на данните следва да се има предвид, че първоначално отчетените данни за преките чуждестранни инвестиции в страната за януари – октомври 2019 г., публикувани в прессъобщението на БНБ от 20.12.2019 г., са ревизирани впоследствие (www.bnb.bg, секция **Пресцентър/Статистически прессъобщения/Платежен баланс**).

увеличение с 1083.1 млн. евро (1.8% от БВП) за същия период на 2019 г.

Портфейлните инвестиции – пасиви за октомври 2020 г. намаляват със 7.9 млн. евро при понижение с 26 млн. евро за октомври 2019 г. За януари – октомври 2020 г. *портфейлните инвестиции – пасиви* нарастват с 1788 млн. евро (3.2% от БВП) при намаление с 59.1 млн. евро (0.1% от БВП) за същия период на 2019 г.

Салдото по статия **Други инвестиции** е положително в размер на 1046.9 млн. евро при положителна стойност от 466.1 млн. евро за октомври 2019 г. За януари – октомври 2020 г. салдото е отрицателно в размер на 678.3 млн. евро (1.2% от БВП) при положително салдо от 2893.4 млн. евро (4.7% от БВП) за януари – октомври 2019 г.

Други инвестиции – активи нарастват с 1045.5 млн. евро при повишение със 736.1 млн. евро за октомври 2019 г. За януари – октомври 2020 г. те се понижават с 1133.2 млн. евро (2% от БВП) при увеличение с 3233.6 млн. евро (5.3% от БВП) за същия период на 2019 г.

Други инвестиции – пасиви за октомври 2020 г. намаляват с 1.5 млн. евро при увеличение с 270 млн. евро за октомври 2019 г. За януари – октомври 2020 г. те спадат с 454.9 млн. евро (0.8% от БВП) при ръст от 340.2 млн. евро (0.6% от БВП) за същия период на 2019 г.

Резервните активи на БНБ⁵ се понижават с 1648 млн. евро през отчетния месец при намаление от 415.7 млн. евро за октомври 2019 г. За януари – октомври 2020 г. те нарастват с 4276.3 млн. евро (7.5% от БВП) при понижение със 701.8 млн. евро (1.1% от БВП) за същия период на 2019 г.

Статия **Грешки и пропуски, нето⁶** е отрицателна в размер на 586.8 млн. евро при положителна стойност от 77.6 млн. евро за октомври 2019 г. По предварителни данни за януари – октомври 2020 г. статията е положителна в размер на 1630.7 млн. евро (2.9% от БВП) при отрицателна стойност от 302 млн. евро (0.5% от БВП) за същия период на 2019 г.

⁵ Не се включват измененията на резервните активи на БНБ, дължащи се на курсови и ценови разлики, и тези, свързани със създаването на резервни активи (монетаризация/демонетаризация на злато, разпределение на СПТ) и рекласификации.

⁶ Размерът на статия *Нетни грешки и пропуски* показва разликата между салдото по финансовата сметка и салдото по текущата и капиталовата сметка. Поради тримесечната и годишна отчетност, тези данни са предварителни и подлежат на ревизия след получаване на пълната информация от отчетните единици.

ПЛАТЕЖЕН БАЛАНС НА БЪЛГАРИЯ
СТАНДАРТНО ПРЕДСТАВЯНЕ¹

Приложение 1

(млн. евро)

	Месечни данни			Акумулирани данни от началото на годината към:		Акумулирани данни за последните дванадесет месеца към:	
	31.X.2019	31.X.2020	Промяна	31.X.2019	31.X.2020	31.X.2019	31.X.2020
Текуща и капиталова сметка	32.6	-51.0	-83.6	2813.2	1493.0	2600.4	1418.9
Текуща сметка	-3.7	-124.3	-120.6	2092.2	699.0	1796.7	454.3
Текуща сметка: кредит	3736.3	3186.4	-549.9	36865.8	30810.9	43293.4	37553.7
Текуща сметка: дебит	3739.9	3310.6	-429.3	34773.6	30111.8	41496.7	37099.3
Стоки и услуги, нето	72.9	-95.3	-168.2	2208.6	1305.6	2153.5	1081.1
Стоки и услуги: кредит	3482.2	3045.3	-436.9	33164.5	28366.7	39046.1	34512.9
Стоки и услуги: дебит	3409.3	3140.6	-268.7	30955.9	27061.1	36892.6	33431.8
Търговски баланс ²	-244.1	-237.1	6.9	-2192.4	-1125.4	-2700.2	-1824.2
Стоки: кредит	2755.6	2513.1	-242.5	24370.0	22530.9	28967.7	27280.2
Стоки: дебит	2999.7	2750.2	-249.5	26562.4	23656.3	31687.9	29104.4
Услуги, нето	317.0	141.8	-175.2	4401.0	2431.0	4853.7	2905.3
Услуги: кредит	726.6	532.2	-194.4	8794.5	5835.8	10078.4	7232.6
Производствени услуги с материали за влагане, притежавани от други	15.9	1.0	-14.9	178.3	192.4	204.1	232.2
Услуги по поддръжка и ремонт, които не са включени другаде	20.4	10.1	-10.2	177.7	141.6	207.8	175.9
Транспорт ³	160.6	105.6	-54.9	1806.2	1215.0	2052.3	1483.8
Пътвания ⁴	223.2	120.5	-102.7	3498.7	1280.8	3804.5	1611.2
Други услуги ⁵	306.6	295.0	-11.7	3133.5	3006.0	3809.8	3729.5
Услуги: дебит	409.6	390.4	-19.2	4393.5	3404.8	5224.7	4327.4
Производствени услуги с материали за влагане, притежавани от други	6.0	1.6	-4.4	28.8	39.7	34.7	47.4
Услуги по поддръжка и ремонт, които не са включени другаде	4.6	4.2	-0.4	55.3	37.9	68.7	47.9
Транспорт ³	120.0	102.2	-17.7	1168.9	926.6	1365.6	1154.1
Пътвания ⁴	106.2	119.6	13.4	1409.4	832.8	1618.4	1054.4
Други услуги ⁵	172.8	162.7	-10.1	1731.2	1568.0	2137.3	2023.6
Първичен доход, нето	-119.7	24.4	144.1	-1638.5	-1217.5	-2077.1	-1489.1
Първичен доход: кредит	108.1	93.0	-15.0	1063.6	677.8	1204.5	859.5
Компенсации на наетите	73.3	66.8	-6.6	770.5	407.0	870.2	509.9
Инвестиционен доход	34.7	26.3	-8.5	293.1	270.8	334.3	349.6
Друг първичен доход	0.0	0.0	0.0	0.0	0.0	0.0	0.0
Първичен доход: дебит	227.8	68.6	-159.2	2702.1	1895.3	3281.6	2348.7
Компенсация на наетите	14.3	10.1	-4.1	120.8	109.6	147.0	135.3
Инвестиционен доход	213.5	58.5	-155.0	2581.3	1785.7	3134.6	2213.4
Друг първичен доход	0.0	0.0	0.0	0.0	0.0	0.0	0.0
Вторичен доход, нето	43.1	-53.4	-96.5	1522.0	610.9	1720.3	862.4
Вторичен доход: кредит	145.9	48.0	-97.9	2637.7	1766.3	3042.8	2181.3
Държавно управление	15.5	18.3	2.7	1348.8	1265.1	1517.3	1431.8
Други сектори	130.4	29.7	-100.7	1288.9	501.2	1525.5	749.4
Вторичен доход: дебит	102.8	101.4	-1.4	1115.7	1155.5	1322.5	1318.9
Държавно управление	53.5	55.3	1.8	619.1	574.3	734.8	653.6
Други сектори	49.3	46.0	-3.2	496.7	581.1	587.6	665.3
Капиталова сметка ⁶	36.3	73.3	37.0	721.0	793.9	803.7	964.5
Брутно придобиване/намаляване на непроизведени нефинансови активи, нето ⁵	34.9	47.8	12.9	226.3	112.6	127.4	125.1
Брутно придобиване/намаляване на непроизведени нефинансови активи, кредит	45.3	47.8	2.5	375.5	385.2	461.3	451.4
Брутно придобиване/намаляване на непроизведени нефинансови активи, дебит	10.4	0.0	-10.4	149.1	272.6	333.9	326.2
Капиталови трансфери, нето	1.4	25.5	24.2	494.7	681.3	676.3	839.4
Капиталови трансфери, кредит	1.5	25.5	24.0	574.2	686.4	755.9	845.3
Капиталови трансфери, дебит	0.1	0.0	-0.1	79.5	5.1	79.5	5.9

	Месечни данни			Акумулирани данни от началото на годината към:		Акумулирани данни за последните дванадесет месеца към:	
	31.X.2019	31.X.2020	Промяна	31.X.2019	31.X.2020	31.X.2019	31.X.2020
	Финансова сметка ⁶	110.2	-637.8	-748.0	2511.1	3123.7	2837.7
Финансова сметка: активи	497.3	-619.8	-1117.1	4101.0	5386.2	4033.3	5152.4
Финансова сметка: пасиви	387.1	18.0	-369.1	1589.9	2262.6	1195.5	1876.7
Преки инвестиции, нето ⁷	-66.8	-26.7	40.1	-770.5	-566.7	-929.1	-621.0
Преки инвестиции, активи ^{8,9}	76.3	0.6	-75.7	538.2	362.7	630.3	471.3
Преки инвестиции, пасиви ^{9,10}	143.1	27.3	-115.8	1308.8	929.5	1559.4	1092.3
Портфейлни инвестиции, нето	141.1	-19.9	-161.0	1142.2	124.6	1658.3	582.8
Портфейлни инвестиции: активи ¹¹	115.1	-27.7	-142.9	1083.1	1912.6	1093.7	2352.4
Портфейлни инвестиции: пасиви	-26.0	-7.9	18.1	-59.1	1788.0	-564.6	1769.7
Финансови деривати, нето	-14.6	9.9	24.5	-52.2	-32.2	-107.5	-12.2
Други инвестиции, нето	466.1	1046.9	580.8	2893.4	-678.3	2041.3	-1092.5
Други инвестиции: активи ^{8,9}	736.1	1045.5	309.4	3233.6	-1133.2	2241.9	-2077.8
Други инвестиции: пасиви ^{9,10}	270.0	-1.5	-271.4	340.2	-454.9	200.7	-985.3
Резервни активи на БНБ ¹²	-415.7	-1648.0	-1232.4	-701.8	4276.3	174.8	4418.7
Монетарно злато	0.5	0.0	-0.5	1.7	16.3	1.9	16.4
Специални права на тираж	0.5	0.1	-0.5	1.0	-0.6	0.6	-1.1
Резервна позиция в МВФ	0.0	0.0	0.0	0.0	0.0	0.0	0.0
Други резервни активи	-416.7	-1648.1	-1231.4	-704.4	4260.6	172.3	4403.4
Балансиращи статии:							
Салдо по текущата и капиталовата сметки	32.6	-51.0	-83.6	2813.2	1493.0	2600.4	1418.9
Салдо по финансовата сметка	110.2	-637.8	-748.0	2511.1	3123.7	2837.7	3275.7
Нето грешки и пропуски ¹³	77.6	-586.8	-664.4	-302.0	1630.7	237.3	1856.8
Допълнителна информация ¹⁴							
Преки инвестиции в чужбина	-1.8	-0.6	1.2	350.8	99.1	376.0	62.1
Преки инвестиции в България	65.0	26.1	-38.9	1121.3	665.8	1305.1	683.1

¹ Стандартно представяне на платежния баланс в съответствие с 6-тото издание на "Ръководството по платежен баланс и международна инвестиционна позиция" на МВФ. Предварителни данни към 16 декември 2020 г. В съответствие с практиката на БНБ и изискванията на ЕЦБ относно ревизиите на данните (включени в *Календара на ЕЦБ за обмен на данните за платежния баланс, международната инвестиционна позиция, резервните активи в рамките на ЕСЦБ*), данните за януари - септември 2020 г. са ревизирани. Данните за ноември 2020 г. и ревизия на данните за октомври 2020 г. предстои да бъдат публикувани на 19 януари 2021 г.

² Предварителни данни за 2019 г. и 2020 г. на НСИ и БНБ. Данните са съставени съгласно методологията за съставяне на статистиката на платежния баланс.

³ Оценки по методология на БНБ и НСИ.

⁴ Оценки по методология на БНБ. Данните се базират на информацията от НСИ за броя на чуждестранните граждани, посетили страната и българските граждани, пътували в чужбина и оценка на БНБ за разходите/приходите по цел на пътуването.

От м. април 2020 г., поради анулиране на международни полети и ограничаване преминаването през сухопътните граници на страната и разпространението в световен мащаб на коронавируса COVID-19, НСИ не провежда статистически изследвания на ГКПП и източник на данните е МВР. БНБ използва модел за оценка за разпределението по държави на пътуванията на българските граждани в чужбина.

⁵ По данни от директното отчитане от предприятията на услуги, възнаграждения и безвъзмездни постъпления и плащания между местни и чуждестранни лица.

⁶ Отрицателният знак (-) показва намаление на активи или пасиви, а положителният – увеличение на активи или пасиви.

⁷ Данни съгласно принципа Актив/Пасив. Источници: фирми с чуждестранно участие и фирми с инвестиции в чужбина, банките, Централен депозитар, нотариуси, НСИ, Агенцията за приватизация. Данните за 2019 г. и 2020 г. подлежат на ревизия с годишните данни на НСИ и допълнително постъпили отчети на предприятията с чуждестранно участие.

⁸ Включени са отчетените външни вземания на страната по търговски кредити (платени аванси и вземания от доставчици).

Поради тримесечната отчетност на тези вземания, данните подлежат на ревизия.

⁹ На базата на получените в БНБ отчети за вземанията/задълженията по финансови кредити на местни лица към чужбина.

Поради тримесечната отчетност на тези задължения, данните подлежат на ревизия.

¹⁰ Включени са отчетените външни задължения на страната по търговски кредити (получени аванси и задължения към доставчици).

Поради тримесечната отчетност на тези задължения, данните подлежат на ревизия.

¹¹ На база на данни от банките, небанкови финансови институции, застрахователни компании и пенсионни фондове, институции от сектор *Държавно управление*

и нефинансови предприятия, които инвестират в ценни книжа без посредничество на местно лице инвестиционен посредник.

¹² Не се включват измененията на резервните активи на БНБ, дължащи се на курсови и ценови разлики и тези, свързани със създаването на резервни активи (монетаризация/демонетаризация на злато, разпределение на СТП) и рекласификации. Положителният знак (+) показва увеличение на резервните активи, а отрицателният (-) – намаление.

¹³ Размерът на статия *Нето грешки и пропуски* показва разликата между салдото по финансовата сметка и салдото по текущата и капиталовата сметка.

Поради тримесечната и годишна отчетност, тези данни са предварителни и подлежат на ревизия след получаване на пълната информация от отчетните единици.

¹⁴ Предварителни данни, съставени съгласно принципа на първоначалната посока на инвестицията.

ПРЕКИ ИНВЕСТИЦИИ
(януари – октомври 2020 г.)¹

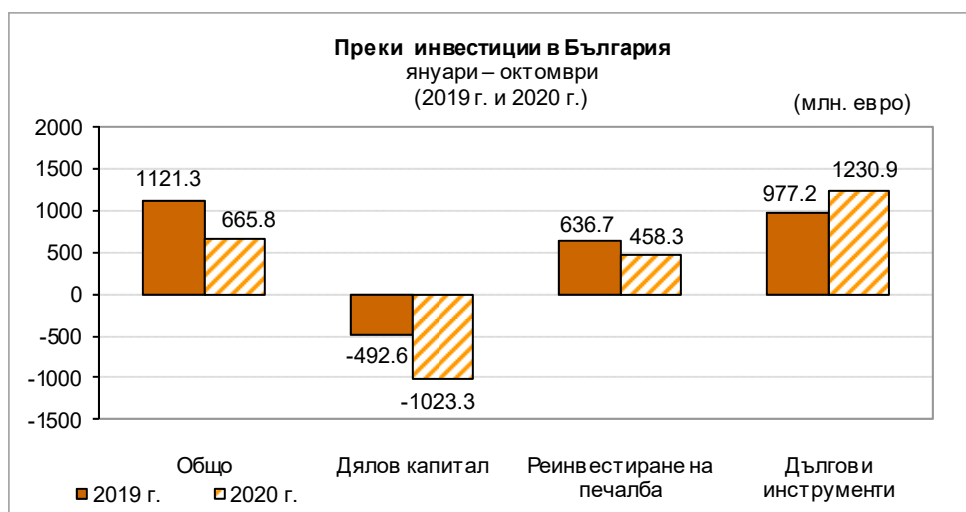
По предварителни данни нетният поток² на *преките инвестиции в страната* за януари – октомври 2020 г., отчетени съгласно *принципа на първоначалната посока на инвестицията*, е положителен в размер на 665.8 млн. евро (1.2% от БВП³), като намалява с 455.5 млн. евро (40.6%) спрямо този за януари – октомври 2019 г. (положителен поток от 1121.3 млн. евро, 1.8% от БВП)⁴. През октомври 2020 г. потокът е положителен и възлиза на 26.1 млн. евро, при положителен поток от 65 млн. евро за октомври 2019 г.

	2018 г.					2019 г.					2019 г. / 2018 г.
	I трим.	II трим.	III трим.	окт.	ян. – окт.	I трим.	II трим.	III трим.	окт.	ян. – окт.	ян. – окт.
Преки инвестиции, нето	-115.9	-243.5	-344.4	-66.8	-770.5	-163.1	-148.1	-228.9	-26.7	-566.7	203.8
Преки инвестиции в чужбина*	71.0	82.3	199.3	-1.8	350.8	51.5	34.4	13.9	-0.6	99.1	-251.6
Дялов капитал	74.9	46.3	40.1	2.7	164.0	5.6	6.1	19.1	6.1	36.8	-127.1
Реинвестиране на печалба	-2.5	-11.0	4.4	5.9	-3.2	-12.1	-5.3	5.6	0.0	-11.8	-8.7
Дългови инструменти	-1.4	46.9	154.8	-10.4	190.0	57.9	33.6	-10.8	-6.7	74.1	-115.8
Преки инвестиции в страната	186.9	325.8	543.7	65.0	1121.3	214.5	182.5	242.7	26.1	665.8	-455.5
Дялов капитал	-442.1	-25.4	-12.0	-13.1	-492.6	-47.1	80.3	-1054.6	-1.8	-1023.3	-530.7
Реинвестиране на печалба	173.1	-105.0	467.8	100.8	636.7	230.6	118.4	109.3	0.0	458.3	-178.4
Дългови инструменти	455.9	456.1	87.9	-22.7	977.2	31.1	-16.2	1188.1	28.0	1230.9	253.7

Данните са съставени съгласно *принципа на първоначалната посока на инвестицията*, при спазване на методологическите изисквания на 6-тото издание на "Ръководството по платежен баланс и международна инвестиционна позиция" на МВФ.

Източници: Предприятия с чуждестранно участие, банки, нотариуси, НСИ, Централен депозитар, Агенция за приватизация и следприватизационен контрол.

Положителният знак показва увеличение на активите и пасивите, а отрицателният – намалението им.



Дяловият капитал (преведени/изтеглени парични и апортни вноски на нерезиденти в/от капитала и резервите на български дружества, както и постъпления/плащания по сделки с недвижими имоти в страната) е отрицателен и възлиза на 1023.3 млн. евро за януари – октомври 2020 г. Той е по-нисък с 530.7 млн. евро от този за януари – октомври

¹ Предварителни данни. В съответствие с практиката на БНБ и изискванията на ЕЦБ относно ревизиите на данните (включени в *Календара на ЕЦБ за обмен на данните за платежния баланс, международната инвестиционна позиция, резервните активи в рамките на ЕСЦБ*), данните за януари – септември 2020 г. са ревизирани. С отчета за ноември 2020 г. ще бъдат направени ревизии на данните за октомври 2020 г. Данните за 2019 г. и 2020 г. подлежат на ревизия с годишните данни на НСИ и допълнително постъпили отчети на предприятията с чуждестранно участие.

² БНБ публикува месечни данни за нетния поток на преките инвестиции (транзакции) за съответния месец и тримесечни данни за размера на преките инвестиции към края на съответното тримесечие. Данните за нетния поток включват всички транзакции, които са били извършени през отчетния период. Данните за размера на преките инвестиции показват наличност към края на отчетния период. Данните за трето тримесечие на 2020 г. предстои да бъдат публикувани на 30.12.2020 г. Измененията в данните за размера на преките инвестиции отразяват както нетните транзакции, така и валутните и ценовите преоценки и други изменения в обема.

³ При БВП в размер на 56 758 млн. евро за 2020 г. (прогноза на БНБ) и 61 238.6 млн. евро за 2019 г. (данни на НСИ от 19.10.2020 г.).

⁴ При сравнение на данните следва да се има предвид, че първоначално отчетените данни за преките чуждестранни инвестиции в страната за януари – октомври 2019 г., публикувани в прессъобщението на БНБ от 20.12.2019 г., са ревизирани впоследствие (www.bnb.bg, секция *Пресцентър/Статистически прессъобщения/Платежен баланс*).

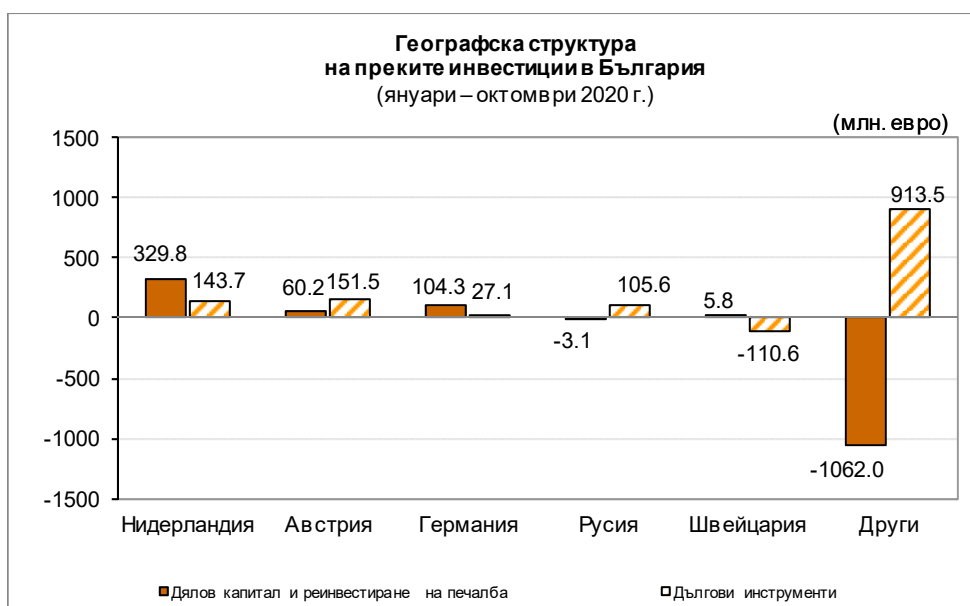
2019 г., който е отрицателен в размер на 492.6 млн. евро.

Нетният поток от *инвестиции на чуждестранни лица в недвижими имоти* е положителен в размер на 0.7 млн. евро, при положителен нетен поток от 3.9 млн. евро за януари – октомври 2019 г.

По предварителни данни, статия *Реинвестиране на печалба* (показваща дела на чуждестранните инвеститори в текущата печалба или загуба на дружеството на база на счетоводни данни за финансовия резултат) е положителна и възлиза на 458.3 млн. евро, при положителна стойност от 636.7 млн. евро за януари – октомври 2019 г.

Нетният поток по подстатия *Дългови инструменти* (промяната в нетните задължения между дружествата с чуждестранно участие и преките чуждестранни инвеститори по финансови, облигационни и търговски кредити) е положителен и възлиза на 1230.9 млн. евро, при положителна стойност от 977.2 млн. евро за януари – октомври 2019 г.⁵

Най-големите нетни потоци по преки инвестиции в страната за януари – октомври 2020 г. са от Нидерландия (473.5 млн. евро), Австрия (211.8 млн. евро), Германия (131.3 млн. евро) и Русия (102.5 млн. евро).



По предварителни данни нетният поток на *преките инвестиции в чужбина* за януари – октомври 2020 г. възлиза на 99.1 млн. евро (0.2% от БВП), при 350.8 млн. евро (0.6% от БВП) за януари – октомври 2019 г. През октомври 2020 г. нетният поток е отрицателен и възлиза на 0.6 млн. евро, при отрицателна стойност от 1.8 млн. евро за октомври 2019 г.

Съгласно предварителните данни, размерът² на преките инвестиции в страната към второ тримесечие на 2020 г. е 46 732 млн. евро, при 46 345.7 млн. евро в края на 2019 г. Подстатия *Дялов капитал и реинвестиране на печалба* е в размер на 36 803.6 млн. евро, като нараства с 366.8 млн. евро спрямо декември 2019 г. (36 436.8 млн. евро). Подстатия *Дългови инструменти* е в размер на 9928.4 млн. евро и нараства с 19.5 млн. евро спрямо декември 2019 г. (9908.9 млн. евро).

⁵ Данните за подстатия *Дългови инструменти* са на база предварителна информация за получените и предоставени кредити от предприятията с чуждестранно участие. Данните за 2019 г. – 2020 г. подлежат на ревизия с тримесечните и годишните отчети на предприятията, представени пред БНБ.