



ПРЕССЪОБЩЕНИЕ

19 януари 2021 г.

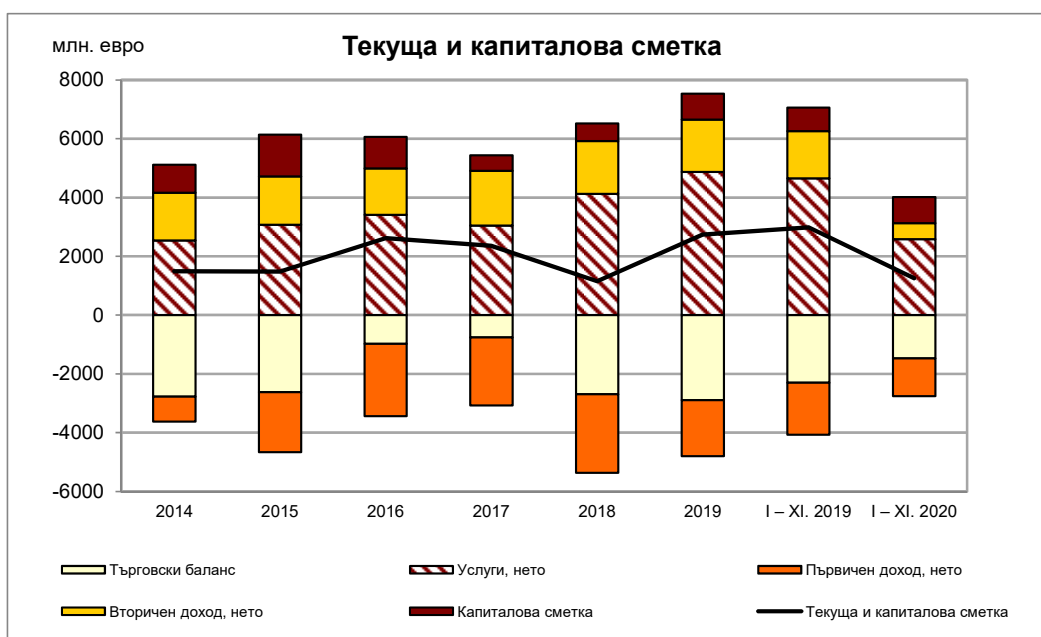
12:00 ч.

ПЛАТЕЖЕН БАЛАНС<sup>1</sup>

Ноември 2020 г.

**Текущата и капиталова сметка** е отрицателна и възлиза на 190.8 млн. евро при излишък от 174.1 млн. евро за ноември 2019 г. За януари – ноември 2020 г. **текущата и капиталовата сметка** е положителна и възлиза на 1254.8 млн. евро (2.1% от БВП<sup>2</sup>) при излишък от 2987.2 млн. евро (4.9% от БВП) за януари – ноември 2019 г.

За ноември 2020 г. салдото по **текущата сметка** е отрицателно и възлиза на 278.3 млн. евро при положително салдо от 95.1 млн. евро за ноември 2019 г. За януари – ноември 2020 г. **текущата сметка** е положителна и възлиза на 373.4 млн. евро (0.6% от БВП) при положително салдо от 2187.3 млн. евро (3.6% от БВП) за януари – ноември 2019 г.



**Търговското салдо** за ноември 2020 г. е отрицателно в размер на 312.8 млн. евро при дефицит от 114 млн. евро за ноември 2019 г. За януари – ноември 2020 г. **търговското салдо** е отрицателно в размер на 1474.6 млн. евро (2.4% от БВП) при дефицит от 2306.4 млн. евро (3.8% от БВП) за същия период на 2019 г.

**Износът на стоки** е 2480.9 млн. евро за ноември 2020 г., като намалява със 175.8 млн. евро (6.6%) в сравнение с този за ноември 2019 г. (2656.6 млн. евро). За януари – ноември 2020 г. **износът** е 24 939.4 млн. евро (41.4% от БВП),

<sup>1</sup> Данни от стандартното представяне на платежния баланс, съставен съгласно шестото издание на *Ръководството по платежен баланс и международна инвестиционна позиция*. Данните са предварителни. В съответствие с практиката на БНБ и изискванията на ЕЦБ относно ревизиите на данните (включени в *Календара на ЕЦБ за обмен на данните за платежния баланс, международната инвестиционна позиция, резервните активи в рамките на ЕСЦБ*), данните за октомври 2020 г. са ревизирани. С отчета за декември 2020 г. ще бъдат направени ревизии на данните за октомври – ноември 2020 г.

<sup>2</sup> При БВП в размер на 60 281 млн. евро за 2020 г. (прогноза на БНБ) и 61 238.6 млн. евро за 2019 г. (данни на НСИ от 19.10.2020 г.).

като намалява с 2087.3 млн. евро (7.7%) в сравнение с този за същия период на 2019 г. (27 026.6 млн. евро, 44.1% от БВП). Износът за януари – ноември 2019 г. нараства на годишна база с 5.4%.

**Вносът на стоки** за ноември 2020 г. е 2793.7 млн. евро, като нараства с 23 млн. евро (0.8%) спрямо ноември 2019 г. (2770.6 млн. евро). За януари – ноември 2020 г. **вносът** е 26 414 млн. евро (43.8% от БВП), като намалява с 2919 млн. евро (10%) спрямо същия период на 2019 г. (29 333 млн. евро, 47.9% от БВП). Вносът за януари – ноември 2019 г. нараства на годишна база с 4.5%.

Салдото по **услугите** е положително в размер на 111.9 млн. евро при положително салдо от 249.8 млн. евро за ноември 2019 г. За януари – ноември 2020 г. салдото е положително в размер на 2585 млн. евро (4.3% от БВП) при положително салдо от 4650.8 млн. евро (7.6% от БВП) за януари – ноември 2019 г.

Салдото по статия **Първичен доход** (която включва доход, свързан с факторите на производството (работна сила, капитал или земя), данъци върху производството и вноса и субсидии) е отрицателно в размер на 17.2 млн. евро при отрицателно салдо от 130.6 млн. евро за ноември 2019 г.<sup>3</sup> За януари – ноември 2020 г. салдото е отрицателно в размер на 1288 млн. евро (2.1% от БВП) при отрицателно салдо от 1769.1 млн. евро (2.9% от БВП) за януари – ноември 2019 г.

Салдото по статия **Вторичен доход** (която отразява преразпределението на доход) е отрицателно в размер на 60.1 млн. евро при положително салдо от 90 млн. евро за ноември 2019 г. За януари – ноември 2020 г. салдото е положително в размер на 551 млн. евро (0.9% от БВП) при положително салдо от 1612 млн. евро (2.6% от БВП) за същия период на 2019 г.

**Капиталовата сметка** е в размер на 87.5 млн. евро при положителна стойност от 78.9 млн. евро за ноември 2019 г. За януари – ноември 2020 г. капиталовата сметка е положителна – 881.4 млн. евро (1.5% от БВП), при положителна стойност от 799.9 млн. евро (1.3% от БВП) за януари – ноември 2019 г.

**Финансовата сметка** за ноември 2020 г. е положителна в размер на 218.2 млн. евро при отрицателна стойност от 88.2 млн. евро за ноември 2019 г. За януари – ноември 2020 г. **финансовата сметка** е положителна – 3289.2 млн. евро (5.5% от БВП), при положителна стойност от 2422.9 млн. евро (4% от БВП) за същия период на 2019 г.

Салдото по статия **Преки инвестиции** е отрицателно в размер на 120.5 млн. евро при отрицателно салдо от 39.4 млн. евро за ноември 2019 г. За януари – ноември 2020 г. салдото е отрицателно в размер на 743.2 млн. евро (1.2% от БВП) при отрицателно салдо от 809.9 млн. евро (1.3% от БВП) за същия период на 2019 г.

**Преките инвестиции – активи** се понижават с 53.2 млн. евро при нарастване със 77.1 млн. евро за ноември 2019 г. За януари – ноември 2020 г. те се увеличават с 310.3 млн. евро (0.5% от БВП) при повишение с 615.3 млн. евро (1% от БВП) за същия период на 2019 г.

**Преките инвестиции – пасиви** нарастват с 67.3 млн. евро при повишение със 116.5 млн. евро за ноември 2019 г. За януари – ноември 2020 г. те нарастват с 1053.5 млн. евро (1.7% от БВП) при увеличение с 1425.2 млн. евро (2.3% от БВП) за януари – ноември 2019 г.

**Преките чуждестранни инвестиции в страната** (отчетени в съответствие с *принципа на първоначалната посока на инвестицията*) по предварителни данни се повишават със 122 млн. евро за ноември 2020 г., при увеличение със 103.7 млн. евро за ноември 2019 г.<sup>4</sup> За януари – ноември 2020 г. преките чуждестранни инвестиции в страната нарастват с 843.9 млн. евро (при увеличение с 1225 млн. евро за януари – ноември 2019 г.).

**Преките инвестиции в чужбина** за ноември 2020 г. нарастват с 1.6 млн. евро, при ръст от 64.3 млн. евро за ноември 2019 г. За януари – ноември 2020 г. преките инвестиции в чужбина се увеличават със 100.7 млн. евро (при повишение с 415.1 млн. евро за януари – ноември 2019 г.).

По-подробна информация за преките инвестиции има в *Приложение 2 – Преки инвестиции (януари – ноември 2020 г.)* към прессъобщението за платежния баланс, а серия от данни – в таблиците в рубрика *Статистика/Външен сектор/Преки инвестиции*.

Салдото по статия **Портфейлни инвестиции** е положително в размер на 308.8 млн. евро при положителна стойност от 196.7 млн. евро за ноември 2019 г. За януари – ноември 2020 г. салдото е положително в размер на 436.7

<sup>3</sup> Предварителните данни ще бъдат ревизирани с тримесечните отчети на предприятията.

<sup>4</sup> При сравнение на данните следва да се има предвид, че първоначално отчетените данни за преките чуждестранни инвестиции в страната за януари – ноември 2019 г., публикувани в прессъобщението на БНБ от 17.01.2020 г., са ревизирани впоследствие ([www.bnb.bg](http://www.bnb.bg), секция *Пресцентър/Статистически прессъобщения/Платежен баланс*).

млн. евро (0.7% от БВП) при положително салдо от 1338.9 млн. евро (2.2% от БВП) за същия период на 2019 г.

**Портфейлните инвестиции – активи** за ноември 2020 г. нарастват със 135.1 млн. евро при увеличение със 180.3 млн. евро за ноември 2019 г. За януари – ноември 2020 г. те нарастват с 2050.9 млн. евро (3.4% от БВП) при увеличение с 1263.4 млн. евро (2.1% от БВП) за същия период на 2019 г.

**Портфейлните инвестиции – пасиви** за ноември 2020 г. намаляват със 173.7 млн. евро при понижение с 16.4 млн. евро за ноември 2019 г. За януари – ноември 2020 г. *портфейлните инвестиции – пасиви* нарастват с 1614.3 млн. евро (2.7% от БВП) при намаление със 75.5 млн. евро (0.1% от БВП) за същия период на 2019 г.

Салдото по статия **Други инвестиции** е положително в размер на 483.7 млн. евро при отрицателна стойност от 545.7 млн. евро за ноември 2019 г. За януари – ноември 2020 г. салдото е отрицателно в размер на 194.6 млн. евро (0.3% от БВП) при положително салдо от 2347.8 млн. евро (3.8% от БВП) за януари – ноември 2019 г.

**Други инвестиции – активи** нарастват с 574.3 млн. евро при понижение с 842.5 млн. евро за ноември 2019 г. За януари – ноември 2020 г. те се понижават с 558.9 млн. евро (0.9% от БВП) при увеличение с 2391 млн. евро (3.9% от БВП) за същия период на 2019 г.

**Други инвестиции – пасиви** за ноември 2020 г. нарастват с 90.6 млн. евро при понижение с 296.9 млн. евро за ноември 2019 г. За януари – ноември 2020 г. те спадат с 364.3 млн. евро (0.6% от БВП) при ръст от 43.3 млн. евро (0.1% от БВП) за същия период на 2019 г.

**Резервните активи на БНБ<sup>5</sup>** се понижават с 451.7 млн. евро през отчетния месец при увеличение от 272.6 млн. евро за ноември 2019 г. За януари – ноември 2020 г. те нарастват с 3824.6 млн. евро (6.3% от БВП) при понижение с 429.1 млн. евро (0.7% от БВП) за същия период на 2019 г.

Статия **Грешки и пропуски, нето<sup>6</sup>** е положителна в размер на 409 млн. евро при отрицателна стойност от 262.3 млн. евро за ноември 2019 г. По предварителни данни за януари – ноември 2020 г. статията е положителна в размер на 2034.4 млн. евро (3.4% от БВП) при отрицателна стойност от 564.3 млн. евро (0.9% от БВП) за същия период на 2019 г.

---

<sup>5</sup> Не се включват измененията на резервните активи на БНБ, дължащи се на курсови и ценови разлики, и тези, свързани със създаването на резервни активи (монетаризация/демонетаризация на злато, разпределение на СПТ) и рекласификации.

<sup>6</sup> Размерът на статия *Нетни грешки и пропуски* показва разликата между салдото по финансовата сметка и салдото по текущата и капиталовата сметка. Поради тримесечната и годишна отчетност, тези данни са предварителни и подлежат на ревизия след получаване на пълната информация от отчетните единици.

ПЛАТЕЖЕН БАЛАНС НА БЪЛГАРИЯ  
СТАНДАРТНО ПРЕДСТАВЯНЕ<sup>1</sup>

(млн. евро)

	Месечни данни			Акумулирани данни от началото на годината към:		Акумулирани данни за последните дванадесет месеца към:	
	30.XI.2019	30.XI.2020	Промяна	30.XI.2019	30.XI.2020	30.XI.2019	30.XI.2020
	<b>Текуща и капиталова сметка</b>	<b>174.1</b>	<b>-190.8</b>	<b>-364.9</b>	<b>2987.2</b>	<b>1254.8</b>	<b>2801.0</b>
<b>Текуща сметка</b>	<b>95.1</b>	<b>-278.3</b>	<b>-373.4</b>	<b>2187.3</b>	<b>373.4</b>	<b>1979.0</b>	<b>33.6</b>
Текуща сметка: кредит	3578.1	3143.8	-434.3	40443.9	33928.6	43435.2	37093.4
Текуща сметка: дебит	3482.9	3422.0	-60.9	38256.6	33555.2	41456.2	37059.8
<b>Стоки и услуги, нето</b>	<b>135.8</b>	<b>-200.9</b>	<b>-336.7</b>	<b>2344.4</b>	<b>1110.4</b>	<b>2252.6</b>	<b>750.1</b>
Стоки и услуги: кредит	3320.1	2966.4	-353.8	36484.6	31306.8	39196.7	34132.9
Стоки и услуги: дебит	3184.3	3167.3	-17.0	34140.2	30196.4	36944.1	33382.8
<b>Търговски баланс <sup>2</sup></b>	<b>-114.0</b>	<b>-312.8</b>	<b>-198.8</b>	<b>-2306.4</b>	<b>-1474.6</b>	<b>-2580.3</b>	<b>-2059.4</b>
Стоки: кредит	2656.6	2480.9	-175.8	27026.6	24939.4	29117.9	27032.1
Стоки: дебит	2770.6	2793.7	23.0	29333.0	26414.0	31698.2	29091.5
<b>Услуги, нето</b>	<b>249.8</b>	<b>111.9</b>	<b>-137.9</b>	<b>4650.8</b>	<b>2585.0</b>	<b>4832.9</b>	<b>2809.5</b>
Услуги: кредит	663.5	485.5	-178.0	9458.0	6367.5	10078.7	7100.8
Производствени услуги с материали за влагане, притежавани от други	26.3	0.4	-25.9	204.6	213.3	212.6	226.9
Услуги по поддръжка и ремонт, които не са включени другаде	21.6	9.2	-12.4	199.3	150.8	210.6	163.5
Транспорт <sup>3</sup>	139.6	99.5	-40.1	1945.8	1340.0	2056.5	1469.3
Пътувания <sup>4</sup>	158.4	73.2	-85.2	3657.2	1354.0	3813.3	1526.0
Други услуги <sup>5</sup>	317.7	303.2	-14.4	3451.2	3309.2	3785.8	3715.1
Услуги: дебит	413.7	373.6	-40.1	4807.2	3782.4	5245.9	4291.3
Производствени услуги с материали за влагане, притежавани от други	6.0	1.4	-4.6	34.8	44.4	35.4	46.1
Услуги по поддръжка и ремонт, които не са включени другаде	5.1	4.1	-0.9	60.3	42.0	69.3	47.0
Транспорт <sup>3</sup>	104.5	99.7	-4.7	1273.3	1027.0	1368.2	1150.0
Пътувания <sup>4</sup>	106.4	96.2	-10.3	1515.8	928.9	1622.8	1044.1
Други услуги <sup>5</sup>	191.7	172.2	-19.6	1922.9	1740.1	2150.1	2004.1
<b>Първичен доход, нето</b>	<b>-130.6</b>	<b>-17.2</b>	<b>113.4</b>	<b>-1769.1</b>	<b>-1288.0</b>	<b>-1991.1</b>	<b>-1429.0</b>
Първичен доход: кредит	93.9	84.5	-9.3	1157.4	762.4	1226.0	850.3
Компенсации на наетите	56.9	57.9	0.9	827.5	464.9	872.0	510.9
Инвестиционен доход	36.9	26.7	-10.2	330.0	297.5	354.0	339.4
Друг първичен доход	0.0	0.0	0.0	0.0	0.0	0.0	0.0
Първичен доход: дебит	224.5	101.8	-122.7	2926.6	2050.4	3217.1	2279.2
Компенсация на наетите	11.7	10.1	-1.6	132.5	119.7	144.7	133.7
Инвестиционен доход	212.8	91.7	-121.1	2794.1	1930.7	3072.5	2145.5
Друг първичен доход	0.0	0.0	0.0	0.0	0.0	0.0	0.0
<b>Вторичен доход, нето</b>	<b>90.0</b>	<b>-60.1</b>	<b>-150.1</b>	<b>1612.0</b>	<b>551.0</b>	<b>1717.6</b>	<b>712.5</b>
Вторичен доход: кредит	164.1	92.8	-71.2	2801.8	1859.4	3012.6	2110.2
Държавно управление	44.0	64.6	20.6	1392.8	1329.7	1481.7	1452.4
Други сектори	120.1	28.2	-91.9	1409.0	529.7	1530.9	657.8
Вторичен доход: дебит	74.1	153.0	78.9	1189.8	1308.4	1295.0	1397.8
Държавно управление	31.9	107.7	75.8	651.0	682.0	709.8	729.3
Други сектори	42.2	45.3	3.1	538.8	626.4	585.2	668.4
<b>Капиталова сметка <sup>6</sup></b>	<b>78.9</b>	<b>87.5</b>	<b>8.6</b>	<b>799.9</b>	<b>881.4</b>	<b>822.0</b>	<b>973.1</b>
<b>Брутно придобиване/намаляване на неизработени нефинансови активи, нето <sup>5</sup></b>	<b>24.6</b>	<b>45.3</b>	<b>20.7</b>	<b>251.0</b>	<b>157.9</b>	<b>131.6</b>	<b>145.8</b>
Брутно придобиване/намаляване на неизработени нефинансови активи, кредит	42.7	45.3	2.6	418.1	430.5	460.3	454.0
Брутно придобиване/намаляване на неизработени нефинансови активи, дебит	18.0	0.0	-18.0	167.2	272.6	328.7	308.2
<b>Капиталови трансфери, нето</b>	<b>54.3</b>	<b>42.2</b>	<b>-12.1</b>	<b>549.0</b>	<b>723.5</b>	<b>690.4</b>	<b>827.3</b>
Капиталови трансфери, кредит	54.4	42.2	-12.2	628.6	728.6	770.0	833.1
Капиталови трансфери, дебит	0.1	0.0	-0.1	79.6	5.1	79.6	5.8

	Месечни данни			Акумулирани данни от началото на годината към:		Акумулирани данни за последните дванадесет месеца към:	
	30.XI.2019	30.XI.2020	Промяна	30.XI.2019	30.XI.2020	30.XI.2019	30.XI.2020
	<b>Финансова сметка <sup>6</sup></b>	<b>-88.2</b>	<b>218.2</b>	<b>306.4</b>	<b>2422.9</b>	<b>3289.2</b>	<b>3040.4</b>
Финансова сметка: активи	-285.0	202.4	487.4	3816.0	5592.7	4158.6	5643.9
Финансова сметка: пасиви	-196.8	-15.8	181.0	1393.1	2303.6	1118.2	2114.5
<b>Преки инвестиции, нето <sup>7</sup></b>	<b>-39.4</b>	<b>-120.5</b>	<b>-81.1</b>	<b>-809.9</b>	<b>-743.2</b>	<b>-878.1</b>	<b>-758.2</b>
Преки инвестиции, активи <sup>8,9</sup>	77.1	-53.2	-130.3	615.3	310.3	574.2	341.8
Преки инвестиции, пасиви <sup>9,10</sup>	116.5	67.3	-49.2	1425.2	1053.5	1452.3	1099.9
<b>Портфейлни инвестиции, нето</b>	<b>196.7</b>	<b>308.8</b>	<b>112.1</b>	<b>1338.9</b>	<b>436.7</b>	<b>1440.5</b>	<b>698.2</b>
Портфейлни инвестиции: активи <sup>11</sup>	180.3	135.1	-45.2	1263.4	2050.9	1371.8	2310.5
Портфейлни инвестиции: пасиви	-16.4	-173.7	-157.3	-75.5	1614.3	-68.8	1612.3
<b>Финансови деривати, нето</b>	<b>27.5</b>	<b>-2.1</b>	<b>-29.5</b>	<b>-24.7</b>	<b>-34.2</b>	<b>-58.3</b>	<b>-41.8</b>
<b>Други инвестиции, нето</b>	<b>-545.7</b>	<b>483.7</b>	<b>1029.3</b>	<b>2347.8</b>	<b>-194.6</b>	<b>2122.8</b>	<b>-63.2</b>
Други инвестиции: активи <sup>8,9</sup>	-842.5	574.3	1416.8	2391.0	-558.9	1857.5	-660.9
Други инвестиции: пасиви <sup>9,10</sup>	-296.9	90.6	387.5	43.3	-364.3	-265.3	-597.7
<b>Резервни активи на БНБ <sup>12</sup></b>	<b>272.6</b>	<b>-451.7</b>	<b>-724.3</b>	<b>-429.1</b>	<b>3824.6</b>	<b>413.5</b>	<b>3694.3</b>
Монетарно злато	0.0	0.0	0.0	1.7	16.3	1.8	16.4
Специални права на тираж	-1.0	-0.1	1.0	-0.1	-0.7	0.7	-0.2
Резервна позиция в МВФ	0.0	0.0	0.0	0.0	0.0	0.0	0.0
Други резервни активи	273.7	-451.6	-725.3	-430.7	3808.9	410.9	3678.1
<b>Балансиращи статии:</b>							
Салдо по текущата и капиталовата сметки	174.1	-190.8	-364.9	2987.2	1254.8	2801.0	1006.7
Салдо по финансовата сметка	-88.2	218.2	306.4	2422.9	3289.2	3040.4	3529.4
Нето грешки и пропуски <sup>13</sup>	-262.3	409.0	671.3	-564.3	2034.4	239.4	2522.7
<b>Допълнителна информация <sup>14</sup></b>							
Преки инвестиции в чужбина	64.3	1.6	-62.8	415.1	100.7	435.8	-0.7
Преки инвестиции в България	103.7	122.0	18.3	1225.0	843.9	1314.0	757.5

<sup>1</sup> Стандартно представяне на платежния баланс в съответствие с 6-тото издание на "Ръководството по платежен баланс и международна инвестиционна позиция" на МВФ. Предварителни данни към 19 януари 2021 г. В съответствие с практиката на БНБ и изискванията на ЕЦБ относно ревизиите на данните (включени в *Календара на ЕЦБ за обмен на данните за платежния баланс, международната инвестиционна позиция, резервните активи в рамките на ЕСЦБ*), данните за октомври 2020 г. са ревизирани.

Данните за декември 2020 г. и ревизия на данните за октомври - ноември 2020 г. предстои да бъдат публикувани на 19 февруари 2021 г.

<sup>2</sup> Предварителни данни за 2019 г. и 2020 г. на НСИ и БНБ. Данните са съставени съгласно методологията за съставяне на статистиката на платежния баланс.

<sup>3</sup> Оценки по методология на БНБ и НСИ.

<sup>4</sup> Оценки по методология на БНБ. Данните се базират на информацията от НСИ за броя на чуждестранните

граждани, посетили страната и българските граждани, пътували в чужбина и оценка на БНБ за разходите/приходите по цел на пътуването.

От м. април 2020 г., поради анулиране на международни полети и ограничаване преминаването през сухопътните граници на страната и разпространението в световен мащаб на коронавируса COVID-19,

НСИ не провежда статистически изследвания на ГКПП и източник на данните е МВР. БНБ използва модел за оценка за разпределението по държави на пътуванията на българските граждани в чужбина.

<sup>5</sup> По данни от директното отчитане от предприятията на услуги, възнаграждения и безвъзмездни постъпления и плащания между местни и чуждестранни лица.

<sup>6</sup> Отрицателният знак (-) показва намаление на активи или пасиви, а положителният – увеличение на активи или пасиви.

<sup>7</sup> Данни съгласно принципа Актив/Пасив. Источници: фирми с чуждестранно участие и фирми с инвестиции в чужбина, банките, Централен депозитар, нотариуси, НСИ, Агенцията

за приватизация. Данните за 2019 г. и 2020 г. подлежат на ревизия с годишните данни на НСИ и допълнително постъпили отчети на предприятията с чуждестранно участие.

<sup>8</sup> Включени са отчетените външни вземания на страната по търговски кредити (платени аванси и вземания от доставчици).

Поради тримесечната отчетност на тези вземания, данните подлежат на ревизия.

<sup>9</sup> На базата на получените в БНБ отчети за вземанията/задълженията по финансови кредити на местни лица към чужбина.

Поради тримесечната отчетност на тези задължения, данните подлежат на ревизия.

<sup>10</sup> Включени са отчетените външни задължения на страната по търговски кредити (получени аванси и задължения към доставчици).

Поради тримесечната отчетност на тези задължения, данните подлежат на ревизия.

<sup>11</sup> На база на данни от банките, небанкови финансови институции, застрахователни компании и пенсионни фондове, институции от сектор *Държавно управление*

и нефинансови предприятия, които инвестират в ценни книжа без посредничество на местно лице инвестиционен посредник.

<sup>12</sup> Не се включват измененията на резервните активи на БНБ, дължащи се на курсови и ценови разлики и тези, свързани със създаването на резервни активи

(монетаризация/демонетаризация на злато, разпределение на СТП) и рекласификации. Положителният знак (+) показва увеличение на резервните активи,

а отрицателният (-) – намаление.

<sup>13</sup> Размерът на статия *Нето грешки и пропуски* показва разликата между салдото по финансовата сметка и салдото по текущата и капиталовата сметка.

Поради тримесечната и годишна отчетност, тези данни са предварителни и подлежат на ревизия след получаване на пълната информация от отчетните единици.

<sup>14</sup> Предварителни данни, съставени съгласно принципа на първоначалната посока на инвестицията.

**ПРЕКИ ИНВЕСТИЦИИ**  
(януари – ноември 2020 г.)<sup>1</sup>

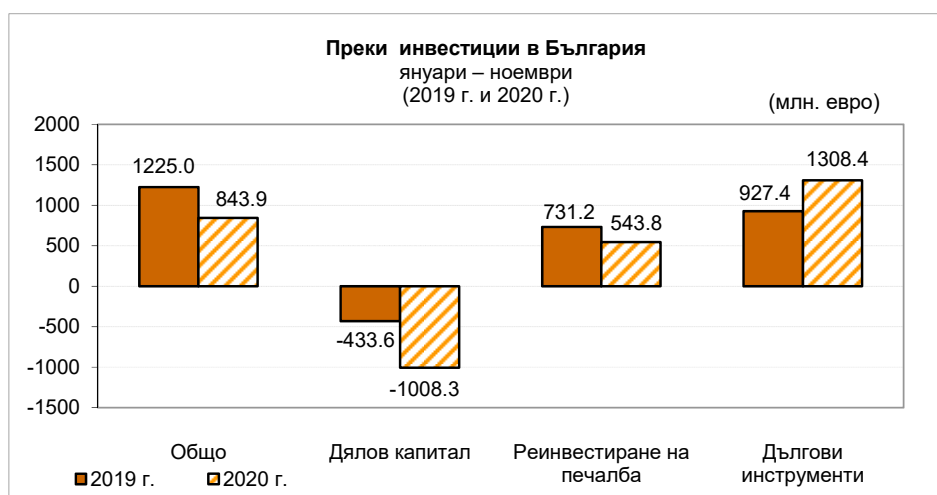
По предварителни данни нетният поток<sup>2</sup> на *преките инвестиции в страната* за януари – ноември 2020 г., отчетени съгласно *принципа на първоначалната посока на инвестицията*, е положителен в размер на 843.9 млн. евро (1.4% от БВП<sup>3</sup>), като намалява с 381.1 млн. евро (31.1%) спрямо този за януари – ноември 2019 г. (положителен поток от 1225 млн. евро, 2% от БВП)<sup>4</sup>. През ноември 2020 г. потокът е положителен и възлиза на 122 млн. евро, при положителен поток от 103.7 млн. евро за ноември 2019 г.

	2019 г.						2020 г.						2020г./2019г.
	I трим.	II трим.	III трим.	окт.	ноември	ян. – ноем.	I трим.	II трим.	III трим.	окт.	ноември	ян. – ноем.	ян. – ноем.
<b>Преки инвестиции, нето</b>	<b>-115.9</b>	<b>-243.5</b>	<b>-344.4</b>	<b>-66.8</b>	<b>-39.4</b>	<b>-809.9</b>	<b>-163.1</b>	<b>-148.1</b>	<b>-228.9</b>	<b>-82.8</b>	<b>-120.5</b>	<b>-743.2</b>	<b>66.7</b>
<b>Преки инвестиции в чужбина*</b>	<b>71.0</b>	<b>82.3</b>	<b>199.3</b>	<b>-1.8</b>	<b>64.3</b>	<b>415.1</b>	<b>51.5</b>	<b>34.4</b>	<b>13.9</b>	<b>-0.6</b>	<b>1.6</b>	<b>100.7</b>	<b>-314.4</b>
Дялов капитал	74.9	46.3	40.1	2.7	4.9	168.9	5.6	6.1	19.1	6.1	0.4	37.2	-131.6
Реинвестиране на печалба	-2.5	-11.0	4.4	5.9	6.3	3.1	-12.1	-5.3	5.6	0.0	0.0	-11.8	-15.0
Дългови инструменти	-1.4	46.9	154.8	-10.4	53.1	243.1	57.9	33.6	-10.8	-6.7	1.2	75.3	-167.8
<b>Преки инвестиции в страната</b>	<b>186.9</b>	<b>325.8</b>	<b>543.7</b>	<b>65.0</b>	<b>103.7</b>	<b>1225.0</b>	<b>214.5</b>	<b>182.5</b>	<b>242.7</b>	<b>82.2</b>	<b>122.0</b>	<b>843.9</b>	<b>-381.1</b>
Дялов капитал	-442.1	-25.4	-12.0	-13.1	59.0	-433.6	-47.1	80.3	-1054.6	1.4	11.8	-1008.3	-574.7
Реинвестиране на печалба	173.1	-105.0	467.8	100.8	94.5	731.2	230.6	118.4	109.3	53.4	32.2	543.8	-187.4
Дългови инструменти	455.9	456.1	87.9	-22.7	-49.8	927.4	31.1	-16.2	1188.1	27.4	78.1	1308.4	381.0

Данните са съставени съгласно *принципа на първоначалната посока на инвестицията*, при спазване на методологическите изисквания на 6-тото издание на "Ръководството по платежен баланс и международна инвестиционна позиция" на МВФ.

Източници: Предприятия с чуждестранно участие, банки, нотариуси, НСИ, Централен депозитар, Агенция за приватизация и следприватизационен контрол.

Положителният знак показва увеличение на активите и пасивите, а отрицателният – намалението им.



*Дяловият капитал* (преведени/изтеглени парични и апортни вноски на нерезиденти в/от капитала и резервите на български дружества, както и постъпления/плащания по сделки с недвижими имоти в страната) е отрицателен и възлиза на 1008.3 млн. евро за януари – ноември 2020 г. Той е по-нисък с 574.7 млн. евро от този за януари – ноември 2019 г., който е отрицателен в размер на 433.6 млн. евро.

<sup>1</sup> Предварителни данни. В съответствие с практиката на БНБ и изискванията на ЕЦБ относно ревизиите на данните (включени в *Календара на ЕЦБ за обмен на данните за платежния баланс, международната инвестиционна позиция, резервните активи в рамките на ЕСЦБ*), данните за октомври 2020 г. са ревизирани. С отчета за декември 2020 г. ще бъдат направени ревизии на данните за октомври – ноември 2020 г. Данните за 2019 г. и 2020 г. подлежат на ревизия с годишните данни на НСИ и допълнително постъпили отчети на предприятията с чуждестранно участие.

<sup>2</sup> БНБ публикува месечни данни за нетния поток на преките инвестиции (транзакции) за съответния месец и тримесечни данни за размера на преките инвестиции към края на съответното тримесечие. Данните за нетния поток включват всички транзакции, които са били извършени през отчетния период. Данните за размера на преките инвестиции показват наличност към края на отчетния период. Данните за четвърто тримесечие на 2020 г. предстои да бъдат публикувани на 30.03.2021 г. Измененията в данните за размера на преките инвестиции отразяват както нетните транзакции, така и валутните и ценовите преоценки и други изменения в обема.

<sup>3</sup> При БВП в размер на 60 281 млн. евро за 2020 г. (прогноза на БНБ) и 61 238.6 млн. евро за 2019 г. (данни на НСИ от 19.10.2020 г.).

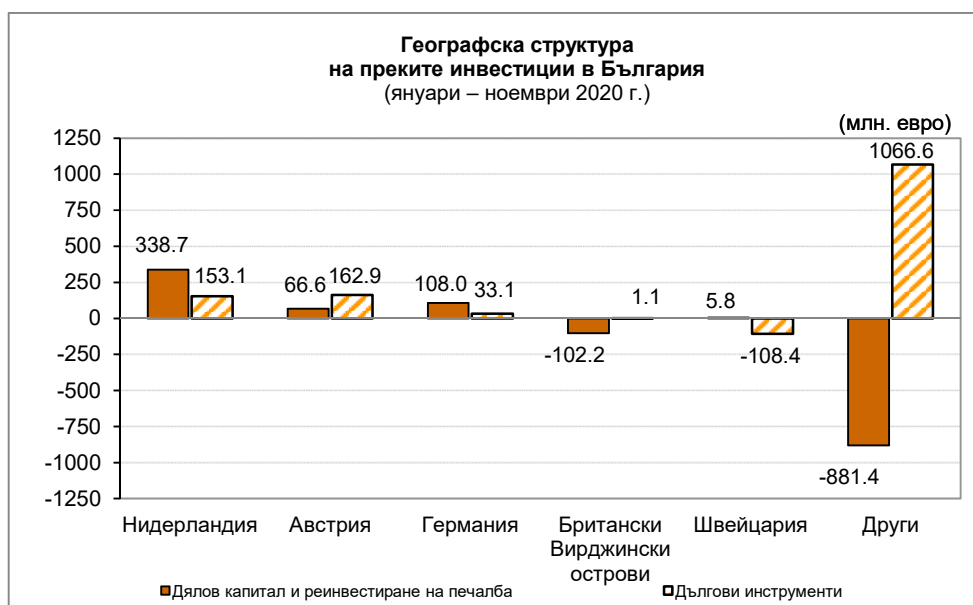
<sup>4</sup> При сравнение на данните следва да се има предвид, че първоначално отчетените данни за преките чуждестранни инвестиции в страната за януари – ноември 2019 г., публикувани в прессъобщението на БНБ от 17.01.2020 г., са ревизирани впоследствие ([www.bnb.bg](http://www.bnb.bg), секция *Пресцентър/Статистически прессъобщения/Платежен баланс*).

Нетният поток от *инвестиции на чуждестранни лица в недвижими имоти* е отрицателен в размер на 0.2 млн. евро, при положителен нетен поток от 4.9 млн. евро за януари – ноември 2019 г.

По предварителни данни, статия *Реинвестиране на печалба* (показваща дела на чуждестранните инвеститори в текущата печалба или загуба на дружеството на база на счетоводни данни за финансовия резултат) е положителна и възлиза на 543.8 млн. евро, при положителна стойност от 731.2 млн. евро за януари – ноември 2019 г.

Нетният поток по подстатия *Дългови инструменти* (промяната в нетните задължения между дружествата с чуждестранно участие и преките чуждестранни инвеститори по финансови, облигационни и търговски кредити) е положителен и възлиза на 1308.4 млн. евро, при положителна стойност от 927.4 млн. евро за януари – ноември 2019 г.<sup>5</sup>

Най-големите нетни потоци по преки инвестиции в страната за януари – ноември 2020 г. са от Нидерландия (491.9 млн. евро), Австрия (229.5 млн. евро) и Германия (141.1 млн. евро).



По предварителни данни нетният поток на *преките инвестиции в чужбина* за януари – ноември 2020 г. възлиза на 100.7 млн. евро (0.2% от БВП), при 415.1 млн. евро (0.7% от БВП) за януари – ноември 2019 г. През ноември 2020 г. нетният поток е положителен и възлиза на 1.6 млн. евро, при положителна стойност от 64.3 млн. евро за ноември 2019 г.

Съгласно предварителните данни, размерът<sup>2</sup> на преките инвестиции в страната към трето тримесечие на 2020 г. е 47 855.3 млн. евро, при 46 345.7 млн. евро в края на 2019 г. Подстатия *Дялов капитал и реинвестиране на печалба* е в размер на 36 813.9 млн. евро, като нараства с 377.1 млн. евро спрямо декември 2019 г. (36 436.8 млн. евро). Подстатия *Дългови инструменти* е в размер на 11 041.4 млн. евро и нараства с 1132.5 млн. евро спрямо декември 2019 г. (9908.9 млн. евро).

<sup>5</sup> Данните за подстатия *Дългови инструменти* са на база предварителна информация за получените и предоставени кредити от предприятията с чуждестранно участие. Данните за 2019 г. – 2020 г. подлежат на ревизия с тримесечните и годишните отчети на предприятията, представени пред БНБ.