



ПРЕССЪОБЩЕНИЕ

19 юли 2021 г.

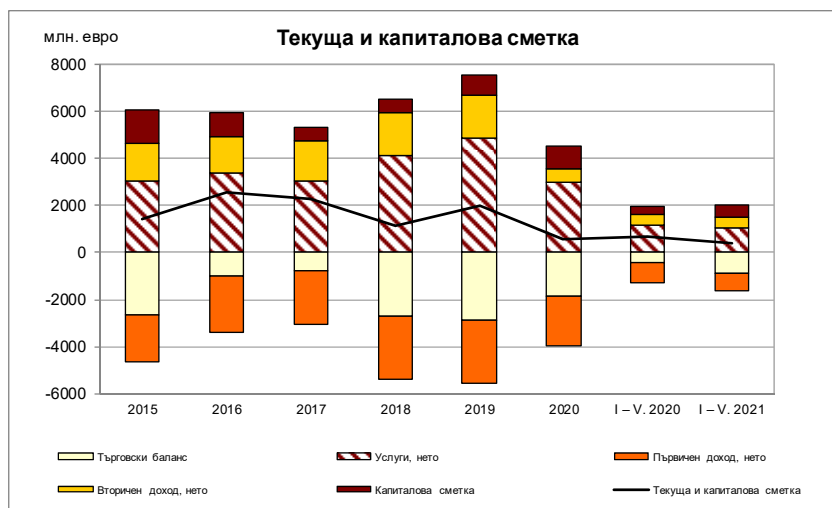
12:00 ч.

ПЛАТЕЖЕН БАЛАНС<sup>1</sup>

Май 2021 г.

**Текущата и капиталова сметка** е положителна и възлиза на 50.1 млн. евро при излишък от 86.2 млн. евро за май 2020 г. За януари – май 2021 г. **текущата и капиталовата сметка** е положителна и възлиза на 399.4 млн. евро (0.6% от БВП<sup>2</sup>) при излишък от 688.9 млн. евро (1.1% от БВП) за януари – май 2020 г.

За май 2021 г. салдото по **текущата сметка** е отрицателно и възлиза на 98.9 млн. евро при положително салдо от 2.7 млн. евро за май 2020 г. За януари – май 2021 г. **текущата сметка** е отрицателна и възлиза на 106.3 млн. евро (0.2% от БВП) при положително салдо от 318.4 млн. евро (0.5% от БВП) за януари – май 2020 г.



**Търговското салдо** за май 2021 г. е отрицателно в размер на 334 млн. евро при дефицит от 57.2 млн. евро за май 2020 г. За януари – май 2021 г. **търговското салдо** е отрицателно в размер на 915.1 млн. евро (1.4% от БВП) при дефицит от 446.6 млн. евро (0.7% от БВП) за същия период на 2020 г.

**Износът на стоки** е 2603.9 млн. евро за май 2021 г., като нараства със 711 млн. евро (37.6%) в сравнение с този за май 2020 г. (1892.9 млн. евро). За януари – май 2021 г. **износът** е 13 258.6 млн. евро (20.6% от БВП), като нараства с 2290.8 млн. евро (20.9%) в сравнение с този за същия период на 2020 г. (10 967.7 млн. евро, 18.1% от БВП). Износът за януари – май 2020 г. намалява на годишна база с 6.6%.

**Вносът на стоки** за май 2021 г. е 2937.9 млн. евро, като нараства с 987.8 млн. евро (50.7%) спрямо май 2020 г. (1950.1 млн. евро). За януари – май 2021 г. **вносът** е 14 173.6 млн. евро (22% от БВП), като нараства с 2759.2 млн.

<sup>1</sup> Данни от стандартното представяне на платежния баланс, съставен съгласно шестото издание на *Ръководството по платежен баланс и международна инвестиционна позиция*. Данните са предварителни. В съответствие с практиката на БНБ и изискванията на ЕЦБ относно ревизиите на данните (включени в *Календара на ЕЦБ за обмен на данните за платежния баланс, международната инвестиционна позиция, резервните активи в рамките на ЕСЦБ*), данните за април 2021 г. са ревизирани. С отчета за юни 2021 г. ще бъдат направени ревизии на данните за периода април – май 2021 г.

<sup>2</sup> При БВП в размер на 64 449 млн. евро за 2021 г. (прогноза на БНБ) и 60 641.8 млн. евро за 2020 г. (данни на НСИ от 09.03.2021 г.).

евро (24.2%) спрямо същия период на 2020 г. (11 414.4 млн. евро, 18.8% от БВП). Вносът за януари – май 2020 г. намалява на годишна база с 12.6%.

Салдото по **услугите** е положително в размер на 179.2 млн. евро при положително салдо от 198.3 млн. евро за май 2020 г. За януари – май 2021 г. салдото е положително в размер на 1031.5 млн. евро (1.6% от БВП) при положително салдо от 1141.4 млн. евро (1.9% от БВП) за януари – май 2020 г.

Салдото по статия **Първичен доход** (която включва доход, свързан с факторите на производството (работна сила, капитал или земя), данъци върху производството и вноса и субсидии) е отрицателно в размер на 50.7 млн. евро при отрицателно салдо от 170.6 млн. евро за май 2020 г.<sup>3</sup> За януари – май 2021 г. салдото е отрицателно в размер на 689.1 млн. евро (1.1% от БВП) при отрицателно салдо от 843.8 млн. евро (1.4% от БВП) за януари – май 2020 г.

Салдото по статия **Вторичен доход** (която отразява преразпределението на доход) е положително в размер на 106.5 млн. евро при положително салдо от 32.2 млн. евро за май 2020 г. За януари – май 2021 г. салдото е положително в размер на 466.3 млн. евро (0.7% от БВП) при положително салдо от 467.5 млн. евро (0.8% от БВП) за същия период на 2020 г.

**Капиталовата сметка** е в размер на 149 млн. евро при положителна стойност от 83.6 млн. евро за май 2020 г. За януари – май 2021 г. капиталовата сметка е положителна – 505.6 млн. евро (0.8% от БВП), при положителна стойност от 370.5 млн. евро (0.6% от БВП) за януари – май 2020 г.

**Финансовата сметка** за май 2021 г. е положителна в размер на 68.8 млн. евро при положителна стойност от 449.3 млн. евро за май 2020 г. За януари – май 2021 г. **финансовата сметка** е положителна – 1753.5 млн. евро (2.7% от БВП), при положителна стойност от 1076.5 млн. евро (1.8% от БВП) за същия период на 2020 г.

Салдото по статия **Преки инвестиции** е отрицателно в размер на 70.1 млн. евро при отрицателно салдо от 90.6 млн. евро за май 2020 г. За януари – май 2021 г. салдото е отрицателно в размер на 223.5 млн. евро (0.3% от БВП) при отрицателно салдо от 523.7 млн. евро (0.9% от БВП) за същия период на 2020 г.

**Преките инвестиции – активи** нарастват с 56.8 млн. евро при увеличение с 93.8 млн. евро за май 2020 г. За януари – май 2021 г. те се увеличават с 420.1 млн. евро (0.7% от БВП) при повишение със 115.7 млн. евро (0.2% от БВП) за същия период на 2020 г.

**Преките инвестиции – пасиви** нарастват със 126.9 млн. евро при увеличение със 184.5 млн. евро за май 2020 г. За януари – май 2021 г. те нарастват с 643.7 млн. евро (1% от БВП) при увеличение с 639.4 млн. евро (1.1% от БВП) за януари – май 2020 г.

Преките чуждестранни инвестиции в страната (отчетени в съответствие с *принципа на първоначалната посока на инвестицията*) по предварителни данни нарастват с 92.1 млн. евро за май 2021 г., при повишение със 106.2 млн. евро за май 2020 г.<sup>4</sup> За януари – май 2021 г. преките чуждестранни инвестиции в страната нарастват с 280.8 млн. евро (при увеличение с 616.4 млн. евро за януари – май 2020 г.).

Преките инвестиции в чужбина за май 2021 г. нарастват с 22 млн. евро, при увеличение с 15.5 млн. евро за май 2020 г. За януари – май 2021 г. преките инвестиции в чужбина се повишават с 57.3 млн. евро (при увеличение с 92.7 млн. евро за януари – май 2020 г.).

По-подробна информация за преките инвестиции има в *Приложение 2 – Преки инвестиции (януари – май 2021 г.)* към прессъобщението за платежния баланс, а серия от данни – в таблиците в рубрика *Статистика/Външен сектор/Преки инвестиции*.

Салдото по статия **Портфейлни инвестиции** е отрицателно в размер на 178.3 млн. евро при положителна стойност от 255.7 млн. евро за май 2020 г. За януари – май 2021 г. салдото е положително в размер на 1288.1 млн. евро (2% от БВП) при положително салдо от 832.3 млн. евро (1.4% от БВП) за същия период на 2020 г.

**Портфейлните инвестиции – активи** за май 2021 г. намаляват със 130.6 млн. евро при увеличение с 252.9 млн. евро за май 2020 г. За януари – май 2021 г. те нарастват с 1343.5 млн. евро (2.1% от БВП) при увеличение с 845.2 млн. евро (1.4% от БВП) за същия период на 2020 г.

<sup>3</sup> Предварителните данни ще бъдат ревизирани с тримесечните отчети на предприятията.

<sup>4</sup> При сравнение на данните следва да се има предвид, че първоначално отчетените данни за преките чуждестранни инвестиции в страната за януари – май 2020 г., публикувани в прессъобщението на БНБ от 17.07.2020 г., са ревизирани впоследствие ([www.bnb.bg](http://www.bnb.bg), секция *Пресцентър/Статистически прессъобщения/Платежен баланс*).

**Порфейлните инвестиции – пасиви** за май 2021 г. нарастват с 47.7 млн. евро при намаление с 2.7 млн. евро за май 2020 г. За януари – май 2021 г. **порфейлните инвестиции – пасиви** нарастват с 55.4 млн. евро при увеличение с 12.9 млн. евро за същия период на 2020 г.

Салдото по статия **Други инвестиции** е отрицателно в размер на 70 млн. евро при положителна стойност от 442.4 млн. евро за май 2020 г. За януари – май 2021 г. салдото е положително в размер на 3751.1 млн. евро (5.8% от БВП) при отрицателно салдо от 1398.2 млн. евро (2.3% от БВП) за януари – май 2020 г.

**Други инвестиции – активи** се повишават с 287.8 млн. евро при увеличение с 38.7 млн. евро за май 2020 г. За януари – май 2021 г. те се увеличават с 3950.4 млн. евро (6.1% от БВП) при намаление с 1502 млн. евро (2.5% от БВП) за същия период на 2020 г.

**Други инвестиции – пасиви** за май 2021 г. нарастват с 357.7 млн. евро при понижение с 403.6 млн. евро за май 2020 г. За януари – май 2021 г. те нарастват със 199.3 млн. евро (0.3% от БВП) при намаление със 103.8 млн. евро (0.2% от БВП) за същия период на 2020 г.

**Резервните активи на БНБ**<sup>5</sup> нарастват с 392.3 млн. евро през отчетния месец при спад от 156.8 млн. евро за май 2020 г. За януари – май 2021 г. те намаляват с 3096.1 млн. евро (4.8% от БВП) при повишение с 2197.3 млн. евро (3.6% от БВП) за същия период на 2020 г.

Статия **Грешки и пропуски, нето**<sup>6</sup> е положителна в размер на 18.7 млн. евро при положителна стойност от 363.1 млн. евро за май 2020 г. По предварителни данни за януари – май 2021 г. статията е положителна в размер на 1354.1 млн. евро (2.1% от БВП) при положителна стойност от 387.6 млн. евро (0.6% от БВП) за същия период на 2020 г.

---

<sup>5</sup> Не се включват измененията на резервните активи на БНБ, дължащи се на курсови и ценови разлики, и тези, свързани със създаването на резервни активи (монетаризация/демонетаризация на злато, разпределение на СПТ) и рекласификации.

<sup>6</sup> Размерът на статия **Нетни грешки и пропуски** показва разликата между салдото по финансовата сметка и салдото по текущата и капиталовата сметка. Поради тримесечната и годишна отчетност, тези данни са предварителни и подлежат на ревизия след получаване на пълната информация от отчетните единици.

**ПЛАТЕЖЕН БАЛАНС НА БЪЛГАРИЯ**  
**СТАНДАРТНО ПРЕДСТАВЯНЕ<sup>1</sup>**

(млн. евро)

	Месечни данни			Акумулирани данни от началото на годината към:		Акумулирани данни за последните дванадесет месеца към:	
	31.V.2020	31.V.2021	Промяна	31.V.2020	31.V.2021	31.V.2020	31.V.2021
	<b>Текуща и капиталова сметка</b>	<b>86.2</b>	<b>50.1</b>	<b>-36.2</b>	<b>688.9</b>	<b>399.4</b>	<b>2898.6</b>
<b>Текуща сметка</b>	<b>2.7</b>	<b>-98.9</b>	<b>-101.6</b>	<b>318.4</b>	<b>-106.3</b>	<b>2008.3</b>	<b>-824.6</b>
Текуща сметка: кредит	2578.6	3341.3	762.7	15119.1	17069.6	42088.1	39178.4
Текуща сметка: дебит	2575.9	3440.2	864.3	14800.7	17175.9	40079.7	40002.9
<b>Стоки и услуги, нето</b>	<b>141.1</b>	<b>-154.7</b>	<b>-295.8</b>	<b>694.8</b>	<b>116.5</b>	<b>2873.2</b>	<b>519.4</b>
Стоки и услуги: кредит	2346.8	3091.0	744.2	13664.3	15747.1	38111.7	36441.8
Стоки и услуги: дебит	2205.7	3245.7	1040.0	12969.5	15630.6	35238.5	35922.4
<b>Търговски баланс <sup>2</sup></b>	<b>-57.2</b>	<b>-334.0</b>	<b>-276.8</b>	<b>-446.6</b>	<b>-915.1</b>	<b>-2038.0</b>	<b>-2340.4</b>
Стоки: кредит	1892.9	2603.9	711.0	10967.7	13258.6	28340.4	29522.9
Стоки: дебит	1950.1	2937.9	987.8	11414.4	14173.6	30378.4	31863.4
<b>Услуги, нето</b>	<b>198.3</b>	<b>179.2</b>	<b>-19.0</b>	<b>1141.4</b>	<b>1031.5</b>	<b>4911.2</b>	<b>2859.8</b>
Услуги: кредит	453.9	487.1	33.2	2696.6	2488.5	9771.3	6918.9
Производствени услуги с материали за влягане, притежавани от други	12.0	-0.9	-12.9	99.5	75.3	249.4	212.2
Услуги по поддръжка и ремонт, които не са включени другаде	11.1	13.3	2.2	81.5	61.8	206.7	172.1
Транспорт <sup>3</sup>	99.9	100.5	0.6	566.8	600.3	1946.5	1503.3
Пътвания <sup>4</sup>	39.4	110.0	70.6	446.2	386.2	3402.4	1365.2
Други услуги <sup>5</sup>	291.6	264.3	-27.3	1502.6	1365.0	3966.3	3666.0
Услуги: дебит	255.6	307.9	52.3	1555.1	1457.0	4860.1	4059.0
Производствени услуги с материали за влягане, притежавани от други	2.6	1.1	-1.5	16.7	14.9	42.7	48.8
Услуги по поддръжка и ремонт, които не са включени другаде	6.6	3.9	-2.7	18.7	20.7	56.3	48.5
Транспорт <sup>3</sup>	70.8	101.4	30.5	455.8	521.8	1288.7	1184.9
Пътвания <sup>4</sup>	29.2	74.7	45.6	299.6	301.2	1320.4	913.1
Други услуги <sup>5</sup>	146.4	126.8	-19.6	764.3	598.4	2152.1	1863.8
<b>Първичен доход, нето</b>	<b>-170.6</b>	<b>-50.7</b>	<b>119.9</b>	<b>-843.8</b>	<b>-689.1</b>	<b>-2356.1</b>	<b>-1943.7</b>
Първичен доход: кредит	46.6	81.9	35.3	333.2	461.4	1144.4	946.9
Компенсации на наетите	22.3	45.4	23.1	195.3	176.7	734.2	465.1
Инвестиционен доход	24.3	36.5	12.2	137.9	284.7	410.2	481.8
Друг първичен доход	0.0	0.0	0.0	0.0	0.0	0.0	0.0
Първичен доход: дебит	217.2	132.6	-84.6	1177.0	1150.5	3500.5	2890.6
Компенсация на наетите	11.7	11.1	-0.6	61.7	57.4	165.8	147.3
Инвестиционен доход	205.5	121.5	-84.0	1115.3	1093.1	3334.7	2662.3
Друг първичен доход	0.0	0.0	0.0	0.0	0.0	0.0	81.0
<b>Вторичен доход, нето</b>	<b>32.2</b>	<b>106.5</b>	<b>74.3</b>	<b>467.5</b>	<b>466.3</b>	<b>1491.2</b>	<b>599.7</b>
Вторичен доход: кредит	185.2	168.4	-16.7	1121.6	861.1	2832.0	1789.6
Държавно управление	150.4	152.2	1.8	759.8	781.8	1585.1	1465.9
Други сектори	34.7	16.2	-18.6	361.8	79.3	1246.9	323.7
Вторичен доход: дебит	153.0	61.9	-91.1	654.2	394.8	1340.7	1189.9
Държавно управление	75.8	58.3	-17.5	348.3	379.1	706.7	796.7
Други сектори	77.2	3.6	-73.6	305.9	15.7	634.1	393.2
<b>Капиталова сметка <sup>6</sup></b>	<b>83.6</b>	<b>149.0</b>	<b>65.5</b>	<b>370.5</b>	<b>505.6</b>	<b>890.3</b>	<b>1082.5</b>
<b>Брутно придобиване/намаляване на неизработени нефинансови активи, нето <sup>5</sup></b>	<b>16.5</b>	<b>70.9</b>	<b>54.4</b>	<b>-65.1</b>	<b>107.7</b>	<b>59.0</b>	<b>314.7</b>
Брутно придобиване/намаляване на неизработени нефинансови активи, кредит	18.9	70.9	52.1	167.5	277.5	424.0	564.8
Брутно придобиване/намаляване на неизработени нефинансови активи, дебит	2.3	0.0	-2.3	232.6	169.8	364.9	250.1
<b>Капиталови трансфери, нето</b>	<b>67.0</b>	<b>78.1</b>	<b>11.1</b>	<b>435.6</b>	<b>397.9</b>	<b>831.2</b>	<b>767.8</b>
Капиталови трансфери, кредит	67.0	78.1	11.1	435.7	397.9	842.8	773.2
Капиталови трансфери, дебит	0.0	0.0	0.0	0.1	0.0	11.6	5.4

	Месечни данни			Акумулирани данни от началото на годината към:		Акумулирани данни за последните дванадесет месеца към:	
	31.V.2020	31.V.2021	Промяна	31.V.2020	31.V.2021	31.V.2020	31.V.2021
<b>Финансова сметка <sup>6</sup></b>	<b>449.3</b>	<b>68.8</b>	<b>-380.5</b>	<b>1076.5</b>	<b>1753.5</b>	<b>3101.3</b>	<b>3130.3</b>
Финансова сметка: активи	227.4	601.1	373.7	1624.9	2651.8	4563.7	7043.1
Финансова сметка: пасиви	-221.9	532.4	754.3	548.5	898.4	1462.4	3912.8
<b>Преки инвестиции, нето <sup>7</sup></b>	<b>-90.6</b>	<b>-70.1</b>	<b>20.5</b>	<b>-523.7</b>	<b>-223.5</b>	<b>-1302.1</b>	<b>-1645.4</b>
Преки инвестиции, активи <sup>8,9</sup>	93.8	56.8	-37.0	115.7	420.1	636.8	554.2
Преки инвестиции, пасиви <sup>9,10</sup>	184.5	126.9	-57.6	639.4	643.7	1938.8	2199.6
<b>Портфейлни инвестиции, нето</b>	<b>255.7</b>	<b>-178.3</b>	<b>-434.0</b>	<b>832.3</b>	<b>1288.1</b>	<b>2082.7</b>	<b>1067.6</b>
Портфейлни инвестиции: активи <sup>11</sup>	252.9	-130.6	-383.5	845.2	1343.5	2051.7	2715.1
Портфейлни инвестиции: пасиви	-2.7	47.7	50.5	12.9	55.4	-31.0	1647.6
<b>Финансови деривати, нето</b>	<b>-1.3</b>	<b>-5.1</b>	<b>-3.8</b>	<b>-31.2</b>	<b>33.8</b>	<b>-24.2</b>	<b>2.7</b>
<b>Други инвестиции, нето</b>	<b>442.4</b>	<b>-70.0</b>	<b>-512.3</b>	<b>-1398.2</b>	<b>3751.1</b>	<b>368.0</b>	<b>3204.8</b>
Други инвестиции: активи <sup>8,9</sup>	38.7	287.8	249.0	-1502.0	3950.4	-77.5	3270.5
Други инвестиции: пасиви <sup>9,10</sup>	-403.6	357.7	761.4	-103.8	199.3	-445.4	65.6
<b>Резервни активи на БНБ <sup>12</sup></b>	<b>-156.8</b>	<b>392.3</b>	<b>549.1</b>	<b>2197.3</b>	<b>-3096.1</b>	<b>1976.8</b>	<b>500.6</b>
Монетарно злато	0.0	0.0	0.0	16.3	0.0	17.5	0.0
Специални права на тираж	-0.5	0.0	0.6	-0.7	0.0	0.0	0.2
Резервна позиция в МВФ	0.0	0.0	0.0	0.0	0.0	0.0	0.0
Други резервни активи	-156.3	392.2	548.5	2181.7	-3096.1	1959.3	500.4
<b>Балансиращи статии:</b>							
Салдо по текущата и капиталовата сметки	86.2	50.1	-36.2	688.9	399.4	2898.6	258.0
Салдо по финансовата сметка	449.3	68.8	-380.5	1076.5	1753.5	3101.3	3130.3
Нето грешки и пропуски <sup>13</sup>	363.1	18.7	-344.4	387.6	1354.1	202.7	2872.3
<b>Допълнителна информация <sup>14</sup></b>							
Преки инвестиции в чужбина	15.5	22.0	6.5	92.7	57.3	324.3	142.9
Преки инвестиции в България	106.2	92.1	-14.0	616.4	280.8	1626.4	1788.3

<sup>1</sup> Стандартно представяне на платежния баланс в съответствие с 6-тото издание на "Ръководството по платежен баланс и международна инвестиционна позиция" на МВФ. Предварителни данни към 19 юли 2021 г. В съответствие с практиката на БНБ и изискванията на ЕЦБ относно ревизиите на данните (включени в *Календара на ЕЦБ за обмен на данните за платежния баланс, международната инвестиционна позиция, резервните активи в рамките на ЕЦБ*), данните за април 2021 г. са ревизирани.

Данните за юни 2021 г. и ревизия на данните за периода април - май 2021 г. предстои да бъдат публикувани на 17 август 2021 г.

<sup>2</sup> Предварителни данни за 2020 г. и 2021 г. на НСИ и БНБ. Данните са съставени съгласно методологията за съставяне на статистиката на платежния баланс.

<sup>3</sup> Оценки по методология на БНБ и НСИ.

<sup>4</sup> Оценки по методология на БНБ. Данните се базират на информацията от НСИ за броя на чуждестранните граждани, посетили страната и българските граждани, пътували в чужбина и оценка на БНБ за разходите/приходите по цел на пътуването.

От м. април 2020 г., поради анулиране на международни полети и ограничаване преминаването през сухопътните граници на страната и разпространението в световен мащаб на коронавируса COVID-19, НСИ не провежда статистически изследвания на ГКПП и източник на данните е МВР. БНБ използва модел за оценка за разпределението по държави на пътуванията на българските граждани в чужбина.

<sup>5</sup> По данни от директното отчитане от предприятията на услуги, възнаграждения и безвъзмездни постъпления и плащания между местни и чуждестранни лица.

<sup>6</sup> Отрицателният знак (-) показва намаление на активи или пасиви, а положителният – увеличение на активи или пасиви.

<sup>7</sup> Данни съгласно принципа Актив/Пасив. Источници: фирми с чуждестранно участие и фирми с инвестиции в чужбина, банките, Централен депозитар, нотариуси, НСИ, Агенцията за приватизация. Данните за 2020 г. и 2021 г. подлежат на ревизия с годишните данни на НСИ и допълнително постъпили отчети на предприятията с чуждестранно участие.

<sup>8</sup> Включени са отчетените външни вземания на страната по търговски кредити (платени аванси и вземания от доставчици).

Поради тримесечната отчетност на тези вземания, данните подлежат на ревизия.

<sup>9</sup> На базата на получените в БНБ отчети за вземанията/задълженията по финансови кредити на местни лица към чужбина.

Поради тримесечната отчетност на тези задължения, данните подлежат на ревизия.

<sup>10</sup> Включени са отчетените външни задължения на страната по търговски кредити (получени аванси и задължения към доставчици).

Поради тримесечната отчетност на тези задължения, данните подлежат на ревизия.

<sup>11</sup> На база на данни от банките, небанкови финансови институции, застрахователни компании и пенсионни фондове, институции от сектор *Държавно управление*

и нефинансови предприятия, които инвестират в ценни книжа без посредничество на местно лице инвестиционен посредник.

<sup>12</sup> Не се включват измененията на резервните активи на БНБ, дължащи се на курсови и ценови разлики и тези, свързани със създаването на резервни активи (монетаризация/демонетаризация на злато, разпределение на СРТ) и рекласификации. Положителният знак (+) показва увеличение на резервните активи, а отрицателният (-) – намаление.

<sup>13</sup> Размерът на статията *Нето грешки и пропуски* показва разликата между салдото по финансовата сметка и салдото по текущата и капиталовата сметка.

Поради тримесечната и годишна отчетност, тези данни са предварителни и подлежат на ревизия след получаване на пълната информация от отчетните единици.

<sup>14</sup> Предварителни данни, съставени съгласно принципа на първоначалната посока на инвестицията.

**ПРЕКИ ИНВЕСТИЦИИ**  
(януари – май 2021 г.)<sup>1</sup>

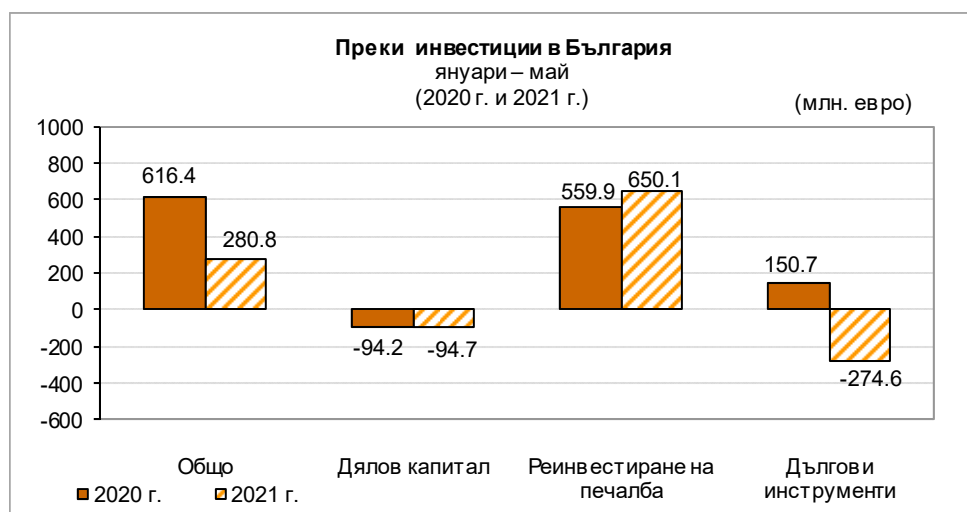
По предварителни данни нетният поток<sup>2</sup> на *преките инвестиции в страната* за януари – май 2021 г., отчетени съгласно *принципа на първоначалната посока на инвестицията*, е положителен в размер на 280.8 млн. евро (0.4% от БВП<sup>3</sup>), като намалява с 335.6 млн. евро (54.4%) спрямо този за януари – май 2020 г. (положителен поток от 616.4 млн. евро, 1% от БВП)<sup>4</sup>. През май 2021 г. потокът е положителен и възлиза на 92.1 млн. евро, при положителен поток от 106.2 млн. евро за май 2020 г.

	2020 г.				2021 г.				(млн.евро)
	I трим.	април	май	януари–май	I трим.	април	май	януари–май	2021 г./2020 г.
<b>Преки инвестиции, нето</b>	<b>-274.2</b>	<b>-158.8</b>	<b>-90.6</b>	<b>-523.7</b>	<b>-61.0</b>	<b>-92.4</b>	<b>-70.1</b>	<b>-223.5</b>	<b>300.2</b>
<b>Преки инвестиции в чужбина*</b>	<b>66.8</b>	<b>10.4</b>	<b>15.5</b>	<b>92.7</b>	<b>33.2</b>	<b>2.1</b>	<b>22.0</b>	<b>57.3</b>	<b>-35.4</b>
Дялов капитал	7.5	4.6	5.6	17.7	2.6	0.4	17.0	19.9	2.2
Реинвестиране на печалба	-8.1	1.0	-1.9	-9.1	16.0	0.0	0.0	16.0	25.1
Дългови инструменти	67.4	4.8	11.9	84.1	14.6	1.7	5.0	21.3	-62.7
<b>Преки инвестиции в страната</b>	<b>341.0</b>	<b>169.2</b>	<b>106.2</b>	<b>616.4</b>	<b>94.1</b>	<b>94.6</b>	<b>92.1</b>	<b>280.8</b>	<b>-335.6</b>
Дялов капитал	-35.1	-12.4	-46.7	-94.2	-132.9	16.4	21.8	-94.7	-0.5
Реинвестиране на печалба	347.1	122.3	90.5	559.9	519.8	65.5	64.8	650.1	90.2
Дългови инструменти	29.0	59.4	62.3	150.7	-292.7	12.7	5.5	-274.6	-425.3

Данните са съставени съгласно *принципа на първоначалната посока на инвестицията*, при спазване на методологическите изисквания на 6-тото издание на "Ръководството по платежен баланс и международна инвестиционна позиция" на МВФ.

Източници: Предприятия с чуждестранно участие, банки, нотариуси, НСИ, Централен депозитар, Агенция за приватизация и следприватизационен контрол.

Положителният знак показва увеличение на активите и пасивите, а отрицателният – намалението им.



*Дяловият капитал* (преведени/изтеглени парични и апортни вноски на нерезиденти в/от капитала и резервите на български дружества, както и постъпления/плащания по сделки с недвижими имоти в страната) е отрицателен и възлиза на 94.7 млн. евро за януари – май 2021 г. Той е по-малък с 0.5 млн. евро от този за януари – май 2020 г., който е отрицателен в размер на 94.2 млн. евро.

<sup>1</sup> Предварителни данни. В съответствие с практиката на БНБ и изискванията на ЕЦБ относно ревизиите на данните (включени в *Календара на ЕЦБ за обмен на данните за платежния баланс, международната инвестиционна позиция, резервните активи в рамките на ЕСЦБ*), данните за април 2021 г. са ревизирани. С отчета за юни 2021 г. ще бъдат направени ревизии на данните за април – май 2021 г. Данните за 2020 г. и 2021 г. подлежат на ревизия с годишните данни на НСИ и допълнително постъпили отчети на предприятията с чуждестранно участие.

<sup>2</sup> БНБ публикува месечни данни за нетния поток на преките инвестиции за съответния месец, които включват всички трансакции, извършени през отчетния период.

<sup>3</sup> При БВП в размер на 64 449 млн. евро за 2021 г. (прогноза на БНБ) и 60 641.8 млн. евро за 2020 г. (данни на НСИ от 09.03.2021 г.).

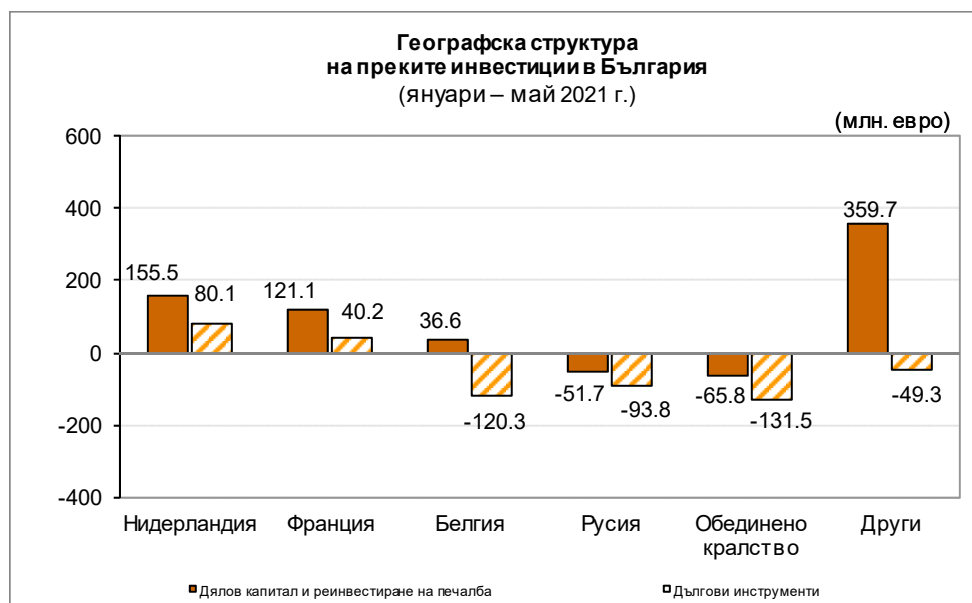
<sup>4</sup> При сравнение на данните следва да се има предвид, че първоначално отчетените данни за преките чуждестранни инвестиции в страната за януари – май 2020 г., публикувани в прессъобщението на БНБ от 17.07.2020 г., са ревизирани впоследствие ([www.bnb.bg](http://www.bnb.bg), секция *Пресцентър/Статистически прессъобщения/Платежен баланс*).

Нетният поток от *инвестиции на чуждестранни лица в недвижими имоти* е отрицателен в размер на 1.4 млн. евро, при положителен нетен поток от 0.2 млн. евро за януари – май 2020 г.

По предварителни данни, статия *Реинвестиране на печалба* (показваща дела на чуждестранните инвеститори в текущата печалба или загуба на дружеството на база на счетоводни данни за финансовия резултат) е положителна и възлиза на 650.1 млн. евро, при положителна стойност от 559.9 млн. евро за януари – май 2020 г.

Нетният поток по подстатия *Дългови инструменти* (промяната в нетните задължения между дружествата с чуждестранно участие и преките чуждестранни инвеститори по финансови, облигационни и търговски кредити) е отрицателен и възлиза на 274.6 млн. евро, при положителна стойност от 150.7 млн. евро за януари – май 2020 г.<sup>5</sup>

Най-големите нетни положителни потоци по преки инвестиции в страната за януари – май 2021 г. са от Нидерландия (235.6 млн. евро) и Франция (161.3 млн. евро), а най-големите нетни отрицателни потоци са към Обединеното Кралство (197.4 млн. евро) и Русия (145.5 млн. евро).



По предварителни данни нетният поток на *преките инвестиции в чужбина* за януари – май 2021 г. възлиза на 57.3 млн. евро (0.1% от БВП), при 92.7 млн. евро (0.2% от БВП) за януари – май 2020 г. През май 2021 г. нетният поток е положителен и възлиза на 22 млн. евро, при положителна стойност от 15.5 млн. евро за май 2020 г.

Съгласно предварителните данни, размерът<sup>6</sup> на преките инвестиции в страната към края на първо тримесечие на 2021 г. е 48 216.6 млн. евро, при 48 670.8 млн. евро в края на 2020 г. Подстатия *Дялов капитал и реинвестиране на печалба* е в размер на 38 274.5 млн. евро, като нараства с 439.5 млн. евро спрямо декември 2020 г. (37 835 млн. евро). Подстатия *Дългови инструменти* е в размер на 9942 млн. евро и намалява с 893.9 млн. евро спрямо декември 2020 г. (10 835.9 млн. евро).

<sup>5</sup> Данните за подстатия *Дългови инструменти* са на база предварителна информация за получените и предоставени кредити от предприятията с чуждестранно участие. Данните за 2020 г. – 2021 г. подлежат на ревизия с тримесечните и годишните отчети на предприятията, представени пред БНБ.

<sup>6</sup> БНБ публикува тримесечни данни за размера на преките инвестиции към края на съответното тримесечие, които показват наличност към края на отчетния период. Измененията в данните за размера на преките инвестиции отразяват както нетните трансакции, така и валутните и ценовите преоценки и други изменения в обема. Данните за второ тримесечие на 2021 г. предстои да бъдат публикувани на 30.09.2021 г.