



БЪЛГАРСКА НАРОДНА БАНКА

145 ГОДИНИ

Дирекция „Връзки с обществеността“  
Адрес: пл. „Княз Александър I“ № 1, 1000 София  
Телефон: (02) 9145-1656  
Факс: (02) 980-24-25  
E-mail: [press\\_office@bnbbank.org](mailto:press_office@bnbbank.org)  
[www.bnb.bg](http://www.bnb.bg)

## ПРЕССЪОБЩЕНИЕ

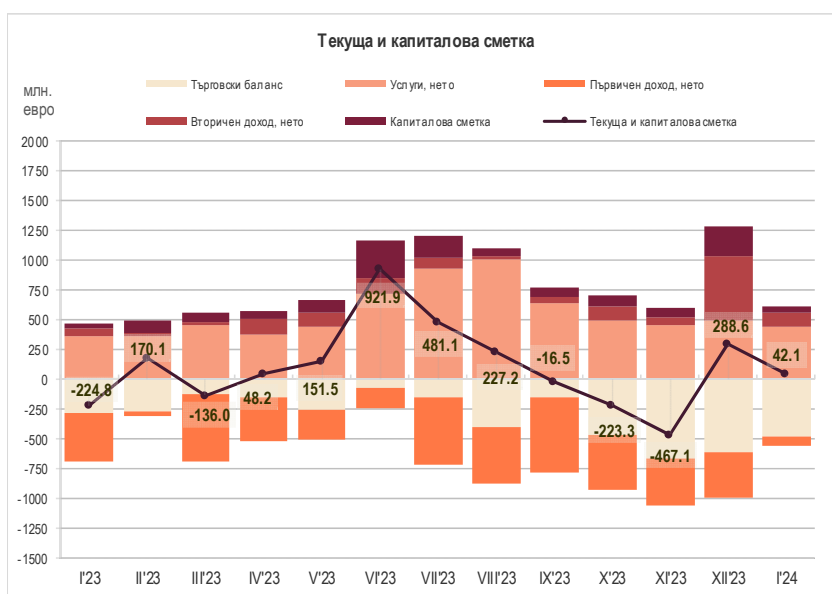
21 март 2024 г.

12:00 ч.

### ПЛАТЕЖЕН БАЛАНС<sup>1</sup>

Януари 2024 г.

За януари 2024 г. **текущата и капиталовата сметка** е положителна и възлиза на 42.1 млн. евро (0.04% от БВП<sup>2</sup>) при отрицателно салдо от 224.8 млн. евро (0.2% от БВП) за януари 2023 г.



За януари 2024 г. салдото по **текущата сметка** е отрицателно и възлиза на 3.6 млн. евро (0.004% от БВП) при отрицателно салдо от 267.7 млн. евро (0.3% от БВП) за януари 2023 г.

За януари 2024 г. **търговският баланс** е отрицателен в размер на 488.6 млн. евро (0.5% от БВП) при дефицит от 286.5 млн. евро (0.3% от БВП) за същия период на 2023 г.

**Износът на стоки** е 3201.1 млн. евро (3.2% от БВП) за януари 2024 г., като намалява с 434.8 млн. евро (12%) в сравнение с този за януари 2023 г. (3635.8 млн. евро, 3.9% от БВП). Износът за януари 2023 г. нараства на годишна база с 14.9%.

**Вносът на стоки** за януари 2024 г. е 3689.7 млн. евро (3.6% от БВП), като намалява с 232.7 млн. евро (5.9%) спрямо януари 2023 г. (3922.4 млн. евро, 4.2% от БВП). Вносът за януари 2023 г. нараства на годишна база с 5.7%.

За януари 2024 г. салдото по **услугите** е положително в размер на 436.1 млн. евро (0.4% от БВП) при положително салдо от 360.4 млн. евро (0.4% от БВП) за януари 2023 г.

<sup>1</sup> Данни от стандартното представяне на платежния баланс, съставен съгласно шестото издание на *Ръководството по платежен баланс и международна инвестиционна позиция*. Данните са предварителни. В съответствие с практиката на БНБ и изискванията на ЕЦБ относно ревизиите на данните (включени в *Календара на ЕЦБ за обмен на данните за платежния баланс, международната инвестиционна позиция, резервните активи в рамките на ЕСЦБ*), данните за периода януари – декември 2023 г. са ревизирани. С отчета за февруари 2024 г. ще бъдат направени ревизии на данните за януари 2024 г.

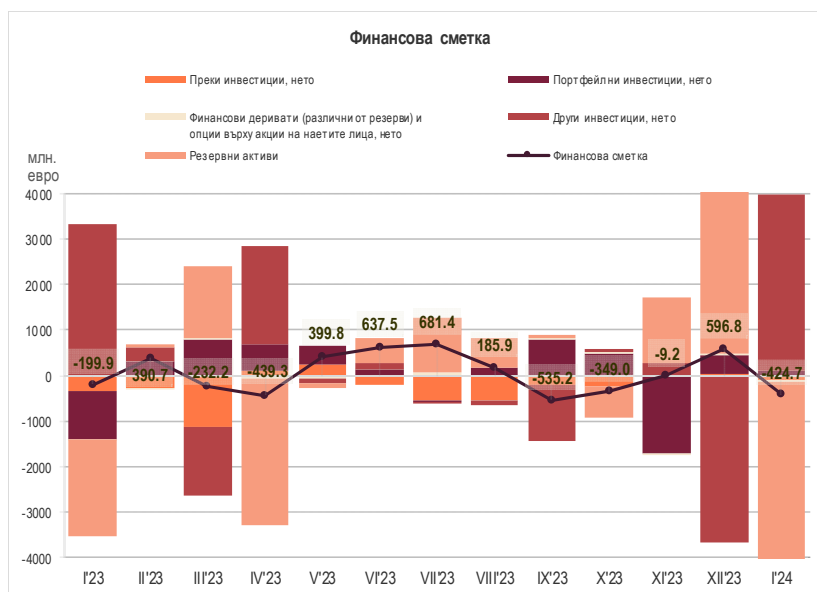
<sup>2</sup> При БВП в размер на 101 249 млн. евро за 2024 г. (прогноза на БНБ) и 93 946.5 млн. евро за 2023 г. (данни на НСИ от 08.03.2024 г.).

Салдото по статия **Първичен доход** (която включва доход, свързан с факторите на производството (работна сила, капитал или земя, данъци върху производството и вноса, и субсидии)) е отрицателно в размер на 72.1 млн. евро (0.07% от БВП) при дефицит от 405.3 млн. евро (0.4% от БВП) за януари 2023 г.<sup>3</sup>

Салдото по статия **Вторичен доход** (която отразява преразпределението на доход) е положително в размер на 120.9 млн. евро (0.1% от БВП) при положително салдо от 63.7 млн. евро (0.1% от БВП) за януари 2023 г.

**Капиталовата сметка** е положителна и възлиза на 45.7 млн. евро (0.05% от БВП) при излишък от 42.8 млн. евро (0.05% от БВП) за януари 2023 г.

**Финансовата сметка** за януари 2024 г. е отрицателна в размер на 424.7 млн. евро (0.4% от БВП) при отрицателна стойност от 199.9 млн. евро (0.2% от БВП) за януари 2023 г.



Салдото по статия **Преки инвестиции** е отрицателно в размер на 104.1 млн. евро (0.1% от БВП) при отрицателно салдо от 338.6 млн. евро (0.4% от БВП) за януари 2023 г.

**Преките инвестиции – активи** нарастват с 6.7 млн. евро (0.01% от БВП) при повишение с 89.2 млн. евро (0.1% от БВП) за януари 2023 г.

**Преките инвестиции – пасиви** се увеличават със 110.8 млн. евро (0.1% от БВП) при ръст от 427.9 млн. евро (0.5% от БВП) за януари 2023 г.

Преките чуждестранни инвестиции в страната (отчетени в съответствие с *принципа на първоначалната посока на инвестицията*) по предварителни данни нарастват със 111.6 млн. евро (0.1% от БВП) за януари 2024 г., при повишение с 416.8 млн. евро (0.4% от БВП) за януари 2023 г.<sup>4</sup>

Преките инвестиции в чужбина за януари 2024 г. нарастват със 7.6 млн. евро (0.01% от БВП), при ръст от 78.2 млн. евро (0.1% от БВП) за януари 2023 г.

По-подробна информация за преките инвестиции има в *Приложение 2 – Преки инвестиции (януари 2024 г.)* към прессъобщението за платежния баланс, а серия от данни – в таблиците в рубрика *Статистика/Външен сектор/Преки инвестиции* на сайта на БНБ.

Салдото по статия **Портфейлни инвестиции** е положително в размер на 117 млн. евро (0.1% от БВП) при отрицателна стойност от 1057.8 млн. евро (1.1% от БВП) за януари 2023 г.

**Портфейлните инвестиции – активи** за януари 2024 г. нарастват с 88.9 млн. евро (0.1% от БВП) при ръст от 190.7 млн. евро (0.2% от БВП) за януари 2023 г.

**Портфейлните инвестиции – пасиви** за януари 2024 г. намаляват с 28 млн. евро (0.03% от БВП) при повишение

<sup>3</sup> Предварителните данни ще бъдат ревизирани с тримесечните отчети на предприятията.

<sup>4</sup> При сравнение на данните следва да се има предвид, че първоначално отчетените данни за преките чуждестранни инвестиции в страната за януари 2023 г., публикувани в прессъобщението на БНБ от 20.03.2023 г., са ревизирани впоследствие ([www.bnb.bg](http://www.bnb.bg), секция *За БНБ/Пресцентър/Статистически прессъобщения/Платежен баланс*).

с 1248.5 млн. евро (1.3% от БВП) за януари 2023 г.

Салдото по статия **Други инвестиции** е положително в размер на 3862.4 млн. евро (3.8% от БВП) при положителна стойност от 3315.2 млн. евро (3.5% от БВП) за януари 2023 г.

**Други инвестиции – активи** нарастват с 3634.6 млн. евро (3.6% от БВП) при увеличение с 2974 млн. евро (3.2% от БВП) за януари 2023 г.

**Други инвестиции – пасиви** за януари 2024 г. намаляват с 227.8 млн. евро (0.2% от БВП) при понижение от 341.2 млн. евро (0.4% от БВП) за януари 2023 г.

**Резервните активи на БНБ**<sup>5</sup> намаляват с 4272.6 млн. евро (4.2% от БВП) през отчетния месец при понижение с 2103.9 млн. евро (2.2% от БВП) за януари 2023 г.

По предварителни данни статия **Грешки и пропуски, нето**<sup>6</sup> е отрицателна в размер на 466.8 млн. евро (0.5% от БВП) при положителна стойност от 24.9 млн. евро (0.03% от БВП) за януари 2023 г.

---

<sup>5</sup> Не се включват измененията на резервните активи на БНБ, дължащи се на курсови и ценови разлики, и тези, свързани със създаването на резервни активи (монетаризация/демонетаризация на злато, разпределение на СПТ) и рекласификации.

<sup>6</sup> Размерът на статия **Грешки и пропуски, нето** показва разликата между салдото по финансовата сметка и салдото по текущата и капиталовата сметка. Поради тримесечната и годишна отчетност, тези данни са предварителни и подлежат на ревизия след получаване на пълната информация от отчетните единици.

ПЛАТЕЖЕН БАЛАНС НА БЪЛГАРИЯ  
СТАНДАРТНО ПРЕДСТАВЯНЕ<sup>1</sup>

Приложение 1

(млн. евро)

	Месечни данни			Акумулирани данни за последните дванадесет месеца към:	
	31.1.2023	31.1.2024	Промяна	31.1.2023	31.1.2024
<b>Текуща и капиталова сметка</b>	<b>-224.8</b>	<b>42.1</b>	<b>266.9</b>	<b>109.7</b>	<b>1488.0</b>
<b>Текуща сметка</b>	<b>-267.7</b>	<b>-3.6</b>	<b>264.0</b>	<b>-805.5</b>	<b>13.5</b>
Текуща сметка: кредит	4860.3	4439.1	-421.2	65563.6	63013.7
Текуща сметка: дебит	5128.0	4442.8	-685.2	66369.2	63000.2
<b>Стоки и услуги, нето</b>	<b>73.9</b>	<b>-52.5</b>	<b>-126.4</b>	<b>557.9</b>	<b>2935.6</b>
Стоки и услуги: кредит	4567.8	4129.3	-438.5	60053.0	57004.9
Стоки и услуги: дебит	4493.9	4181.8	-312.1	59495.0	54069.3
<b>Търговски баланс<sup>2</sup></b>	<b>-286.5</b>	<b>-488.6</b>	<b>-202.1</b>	<b>-4814.7</b>	<b>-3829.7</b>
Стоки: кредит	3635.8	3201.1	-434.8	47616.8	42899.7
Стоки: дебит	3922.4	3689.7	-232.7	52431.5	46729.4
<b>Услуги, нето</b>	<b>360.4</b>	<b>436.1</b>	<b>75.7</b>	<b>5372.7</b>	<b>6765.3</b>
Услуги: кредит	932.0	928.2	-3.8	12436.2	14105.2
Производствени услуги с материали за влагане, притежавани от други	15.3	0.0	-15.3	92.1	239.1
Услуги по поддръжка и ремонт, които не са включени другаде	26.7	33.6	6.9	255.5	310.0
Транспорт <sup>3</sup>	183.8	162.7	-21.1	2329.9	2462.4
Пътувания <sup>4</sup>	178.7	189.2	10.5	3311.7	3739.6
Други услуги <sup>5</sup>	527.6	542.7	15.1	6447.0	7354.0
Услуги: дебит	571.6	492.1	-79.5	7063.5	7339.9
Производствени услуги с материали за влагане, притежавани от други	0.9	3.3	2.4	35.6	40.3
Услуги по поддръжка и ремонт, които не са включени другаде	8.2	9.5	1.3	85.4	93.7
Транспорт <sup>3</sup>	202.9	163.3	-39.6	2458.4	2216.6
Пътувания <sup>4</sup>	105.8	113.2	7.4	1491.4	1722.6
Други услуги <sup>5</sup>	253.8	202.7	-51.0	2992.7	3266.7
<b>Първичен доход, нето</b>	<b>-405.3</b>	<b>-72.1</b>	<b>333.2</b>	<b>-2790.4</b>	<b>-4363.1</b>
Първичен доход: кредит	122.1	174.8	52.7	2551.0	2845.5
Компенсации на наетите	42.7	48.3	5.6	735.6	868.9
Инвестиционен доход	78.2	122.3	44.1	900.0	987.8
Друг първичен доход	1.2	4.2	3.0	915.4	988.8
Първичен доход: дебит	527.5	246.9	-280.5	5341.4	7208.6
Компенсация на наетите	8.5	28.0	19.4	156.1	152.1
Инвестиционен доход	501.8	207.3	-294.5	4961.8	6897.4
Друг първичен доход	17.1	11.6	-5.5	223.5	159.1
<b>Вторичен доход, нето</b>	<b>63.7</b>	<b>120.9</b>	<b>57.2</b>	<b>1427.0</b>	<b>1441.0</b>
Вторичен доход: кредит	170.3	135.0	-35.4	2959.7	3163.3
Държавно управление	41.1	32.1	-8.9	1296.2	1274.4
Други сектори	129.3	102.9	-26.4	1663.4	1888.9
Вторичен доход: дебит	106.6	14.0	-92.6	1532.7	1722.3
Държавно управление	54.9	9.6	-45.3	824.3	966.7
Други сектори	51.7	4.5	-47.3	708.4	755.6
<b>Капиталова сметка<sup>6</sup></b>	<b>42.8</b>	<b>45.7</b>	<b>2.9</b>	<b>915.3</b>	<b>1474.4</b>
<b>Брутно придобиване/намаляване на произведени нефинансови активи, нето<sup>5</sup></b>	<b>-18.8</b>	<b>43.9</b>	<b>62.6</b>	<b>-969.4</b>	<b>765.1</b>
Брутно придобиване/намаляване на произведени нефинансови активи, кредит	85.9	43.9	-42.0	1144.5	1365.6
Брутно придобиване/намаляване на произведени нефинансови активи, дебит	104.7	0.0	-104.7	2113.8	600.4
<b>Капиталови трансфери, нето</b>	<b>61.6</b>	<b>1.8</b>	<b>-59.8</b>	<b>1884.7</b>	<b>709.3</b>
Капиталови трансфери, кредит	62.3	1.8	-60.5	1887.5	712.2
Капиталови трансфери, дебит	0.7	0.0	-0.7	2.9	2.8

	Месечни данни			Акумулирани данни за последните дванадесет месеца към:	
	31.1.2023	31.1.2024	Промяна	31.1.2023	31.1.2024
	<b>Финансова сметка <sup>8</sup></b>	<b>-199.9</b>	<b>-424.7</b>	<b>-224.8</b>	<b>3767.3</b>
Финансова сметка: активи	1135.2	-569.8	-1705.0	10892.3	5511.1
Финансова сметка: пасиви	1335.1	-145.1	-1480.2	7125.0	4608.7
<b>Преки инвестиции, нето <sup>7</sup></b>	<b>-338.6</b>	<b>-104.1</b>	<b>234.5</b>	<b>-1825.3</b>	<b>-2831.2</b>
Преки инвестиции, активи <sup>8,9</sup>	89.2	6.7	-82.5	912.4	934.2
Преки инвестиции, пасиви <sup>8,10</sup>	427.9	110.8	-317.1	2737.7	3765.4
<b>Портфейлни инвестиции, нето</b>	<b>-1057.8</b>	<b>117.0</b>	<b>1174.8</b>	<b>-265.2</b>	<b>2419.6</b>
Портфейлни инвестиции: активи <sup>11</sup>	190.7	88.9	-101.8	2048.7	2889.6
Портфейлни инвестиции: пасиви	1248.5	-28.0	-1276.6	2313.9	469.9
<b>Финансови деривати, нето</b>	<b>-14.8</b>	<b>-27.4</b>	<b>-12.6</b>	<b>9.7</b>	<b>-0.7</b>
<b>Други инвестиции, нето</b>	<b>3315.2</b>	<b>3862.4</b>	<b>547.2</b>	<b>74.8</b>	<b>203.6</b>
Други инвестиции: активи <sup>8,9</sup>	2974.0	3634.6	660.6	2148.2	577.0
Други инвестиции: пасиви <sup>8,10</sup>	-341.2	-227.8	113.4	2073.4	373.4
<b>Резервни активи на БНБ <sup>12</sup></b>	<b>-2103.9</b>	<b>-4272.6</b>	<b>-2168.7</b>	<b>5773.3</b>	<b>1111.0</b>
Монетарно злато	0.1	0.1	0.0	0.7	1.1
Специални права на тираж	5.0	6.5	1.5	14.4	9.9
Резервна позиция в МВФ	0.0	0.0	0.0	0.0	0.0
Други резервни активи	-2109.1	-4279.2	-2170.2	5758.2	1100.1
<b>Балансиращи статии:</b>					
Салдо по текущата и капиталовата сметки	-224.8	42.1	266.9	109.7	1488.0
Салдо по финансовата сметка	-199.9	-424.7	-224.8	3767.3	902.5
Нето грешки и пропуски <sup>13</sup>	24.9	-466.8	-491.7	3657.6	-585.5
<b>Допълнителна информация <sup>14</sup></b>					
Преки инвестиции в чужбина	78.2	7.6	-70.6	560.8	482.7
Преки инвестиции в България	416.8	111.6	-305.2	2386.1	3313.9

<sup>1</sup> Стандартно представяне на платежния баланс в съответствие с 6-тото издание на "Ръководството по платежен баланс и международна инвестиционна позиция" на МВФ. Предварителни данни към 21 март 2024 г. В съответствие с практиката на БНБ и изискванията на ЕЦБ относно ревизиите на данните (включени в *Календара на ЕЦБ за обмен на данните за платежния баланс, международната инвестиционна позиция, резервните активи в рамките на ЕЦБ*), данните за 2023 г. са ревизирани. Данните за февруари 2024 г. и ревизия на данните за януари 2024 г. предстои да бъдат публикувани на 17 април 2024 г.

<sup>2</sup> Предварителни данни за 2023 г. и 2024 г. на НСИ и БНБ. Данните са съставени съгласно методологията за съставяне на статистиката на платежния баланс.

<sup>3</sup> Оценки по методология на БНБ и НСИ.

<sup>4</sup> Оценки по методология на БНБ. Данните се базират на информация от НСИ за броя на чуждестранните граждани, посетили страната и българските граждани, пътували в чужбина и оценка на БНБ за разходите/приходите по цел на пътуването.

<sup>5</sup> По данни от директното отчитане от предприятията на услуги, възнаграждения и безвъзмездни постъпления и плащания между местни и чуждестранни лица.

<sup>6</sup> Отрицателният знак (-) показва намаление на активи или пасиви, а положителният – увеличение на активи или пасиви.

<sup>7</sup> Данни съгласно принципа Актив/Пасив. Източници: фирми с чуждестранно участие и фирми с инвестиции в чужбина, банките, Централен депозитар, нотариуси, НСИ, Агенцията за публичните предприятия и контрол. Данните за 2023 г. и 2024 г. подлежат на ревизия с годишните данни на НСИ и допълнително постъпили отчети на предприятията с чуждестранно участие.

<sup>8</sup> Включени са отчетените външни вземания на страната по търговски кредити (платени аванси и вземания от доставчици).

<sup>9</sup> Поради тримесечната отчетност на тези вземания, данните подлежат на ревизия.

<sup>10</sup> На базата на получените в БНБ отчети за вземанията/задълженията по финансови кредити на местни лица към чужбина.

<sup>11</sup> Поради тримесечната отчетност на тези задължения, данните подлежат на ревизия.

<sup>12</sup> Включени са отчетените външни задължения на страната по търговски кредити (получени аванси и задължения към доставчици).

<sup>13</sup> Поради тримесечната отчетност на тези задължения, данните подлежат на ревизия.

<sup>14</sup> На база на данни от банките, небанкови финансови институции, застрахователни компании и пенсионни фондове, институции от сектор *Държавно управление* и нефинансови предприятия, които инвестират в ценни книжа без посредничество на местно лице инвестиционен посредник.

<sup>15</sup> Не се включват измененията на резервните активи на БНБ, дължащи се на курсови и ценови разлики и тези, свързани със създаването на резервни активи (монетаризация/демонетаризация на злато, разпределение на СПТ) и рекласификации. Положителният знак (+) показва увеличение на резервните активи, а отрицателният (-) – намаление.

<sup>16</sup> Размерът на статия *Нето грешки и пропуски* показва разликата между салдото по финансовата сметка и салдото по текущата и капиталовата сметка.

<sup>17</sup> Поради тримесечната и годишната отчетност, тези данни са предварителни и подлежат на ревизия след получаване на пълната информация от отчетните единици.

<sup>18</sup> Предварителни данни, съставени съгласно принципа на първоначалната посока на инвестицията.

**ПРЕКИ ИНВЕСТИЦИИ**  
(януари 2024 г.)<sup>1</sup>

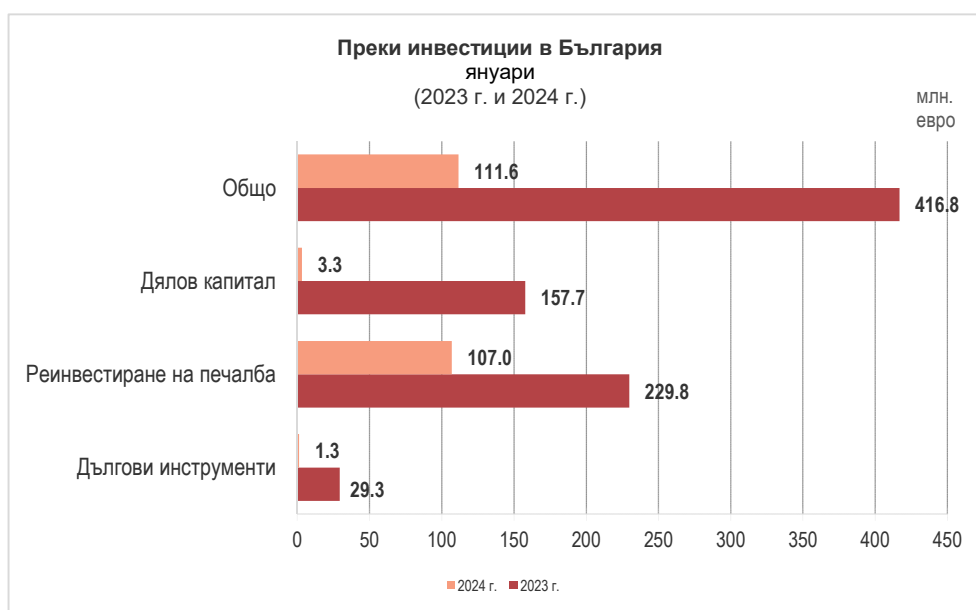
По предварителни данни нетният поток<sup>2</sup> на *преките инвестиции в страната* за януари 2024 г., отчетени съгласно *принципа на първоначалната посока на инвестицията*, е положителен в размер на 111.6 млн. евро (0.1% от БВП<sup>3</sup>), като е по-малък с 305.2 млн. евро (73.2%) спрямо този за януари 2023 г. (положителен поток от 416.8 млн. евро, 0.4% от БВП)<sup>4</sup>.

	2023 г.						2024 г.	2024 г./2023 г.
	януари	I трим.	II трим.	III трим.	IV трим.	Общо	януари	януари
<b>Преки инвестиции, нето</b>	<b>-338.6</b>	<b>-1,751.0</b>	<b>183.5</b>	<b>-1,299.2</b>	<b>-199.0</b>	<b>-3,065.8</b>	<b>-104.1</b>	<b>234.5</b>
<b>Преки инвестиции в чужбина</b>	<b>78.2</b>	<b>184.2</b>	<b>183.7</b>	<b>138.2</b>	<b>47.3</b>	<b>553.3</b>	<b>7.6</b>	<b>-70.6</b>
Дялов капитал	22.6	47.4	107.5	60.0	25.8	240.8	2.8	-19.8
Реинвестиране на печалба	7.1	21.6	26.5	45.6	15.4	109.2	0.0	-7.1
Дългови инструменти	48.4	115.1	49.6	32.6	6.0	203.4	4.8	-43.7
<b>Преки инвестиции в страната</b>	<b>416.8</b>	<b>1,935.2</b>	<b>0.2</b>	<b>1,437.4</b>	<b>246.3</b>	<b>3619.1</b>	<b>111.6</b>	<b>-305.2</b>
Дялов капитал	157.7	335.5	91.4	55.0	140.9	622.9	3.3	-154.4
Реинвестиране на печалба	229.8	797.9	803.0	1,206.5	501.5	3,308.9	107.0	-122.7
Дългови инструменти	29.3	801.7	-894.2	175.9	-396.1	-312.7	1.3	-28.0

Данните са съставени съгласно *принципа на първоначалната посока на инвестицията*, при спазване на методологическите изисквания на 6-тото издание на "Ръководството по платежен баланс и международна инвестиционна позиция" на МВФ.

Източници: Предприятия с чуждестранно участие, банки, нотариуси, НСИ, Централен депозитар, Агенция за публични предприятия и контрол.

Положителният знак показва увеличение на активите и пасивите, а отрицателният – намалението им.



*Дяловият капитал* (преведени/изтеглени парични и апортни вноски на нерезиденти в/от капитала и резервите на български дружества, както и постъпления/плащания по сделки с недвижими имоти в страната) е положителен и

<sup>1</sup> Предварителни данни. В съответствие с практиката на БНБ и изискванията на ЕЦБ относно ревизиите на данните (включени в *Календара на ЕЦБ за обмен на данните за платежния баланс, международната инвестиционна позиция, резервните активи в рамките на ЕСЦБ*), данните за периода януари – декември 2023 г. са ревизирани. С отчета за февруари 2024 г. ще бъдат направени ревизии на данните за януари 2024 г. Данните за 2023 г. и 2024 г. подлежат на ревизия с годишните данни на НСИ и допълнително постъпили отчети на предприятията с чуждестранно участие.

<sup>2</sup> БНБ публикува месечни данни за нетния поток на преките инвестиции за съответния месец, които включват всички трансакции, извършени през отчетния период.

<sup>3</sup> При БВП в размер на 101 249 млн. евро за 2024 г. (прогноза на БНБ) и 93 946.5 млн. евро за 2023 г. (данни на НСИ от 08.03.2024 г.).

<sup>4</sup> При сравнение на данните следва да се има предвид, че първоначално отчетените данни за преките чуждестранни инвестиции в страната за януари 2023 г., публикувани в прессъобщението на БНБ от 20.03.2023 г., са ревизирани впоследствие ([www.bnb.bg](http://www.bnb.bg), секция За БНБ/Пресцентър/Статистически прессъобщения/Платежен баланс).

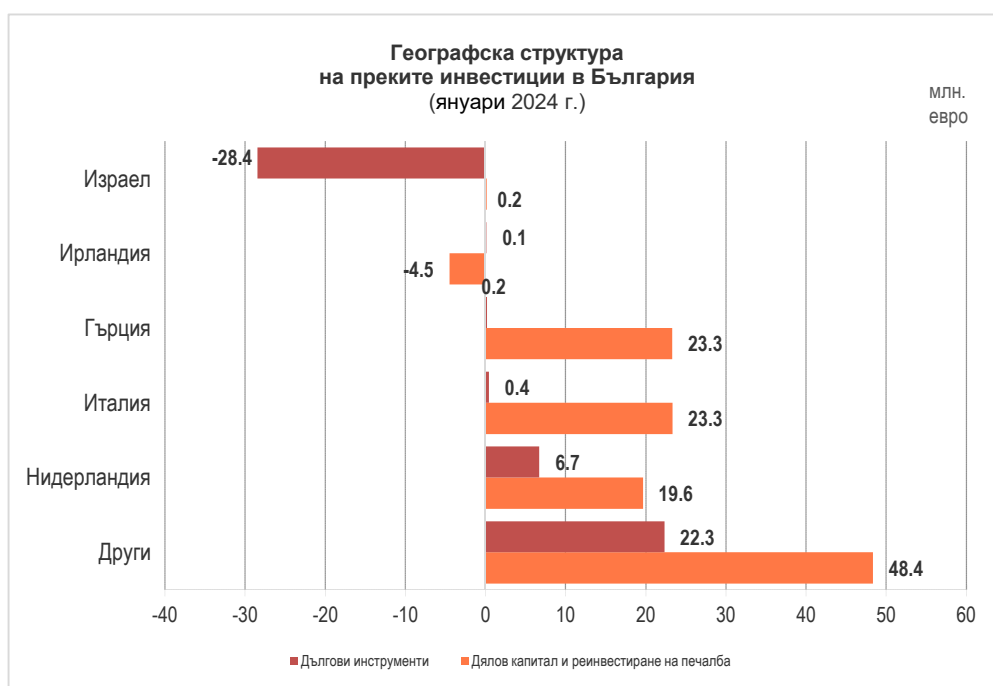
възлиза на 3.3 млн. евро за януари 2024 г. Той е по-малък със 154.4 млн. евро от този за януари 2023 г., който е положителен в размер на 157.7 млн. евро.

Нетният поток от *инвестиции на чуждестранни лица в недвижими имоти* е положителен в размер на 0.9 млн. евро, при положителен нетен поток от 2.9 млн. евро за януари 2023 г.

По предварителни данни, статия *Реинвестиране на печалба* (показваща дела на чуждестранните инвеститори в текущата печалба или загуба на дружеството на база на счетоводни данни за финансовия резултат) е положителна и възлиза на 107 млн. евро, при положителна стойност от 229.8 млн. евро за януари 2023 г.

Нетният поток по подстатия *Дългови инструменти* (промяната в нетните задължения между дружествата с чуждестранно участие и преките чуждестранни инвеститори по финансови, облигационни и търговски кредити) е положителен и възлиза на 1.3 млн. евро, при положителна стойност от 29.3 млн. евро за януари 2023 г.<sup>5</sup>

Най-големите нетни положителни потоци по преки инвестиции в страната за януари 2024 г. са от Нидерландия (26.4 млн. евро), Италия (23.8 млн. евро) и Гърция (23.5 млн. евро), а най-големите нетни отрицателни потоци – към Израел (28.3 млн. евро) и Ирландия (4.4 млн. евро).



По предварителни данни нетният поток на *преките инвестиции в чужбина* за януари 2024 г. възлиза на 7.6 млн. евро (0.01% от БВП), при 78.2 млн. евро (0.1% от БВП) за януари 2023 г.

Съгласно предварителните данни, размерът<sup>6</sup> на преките инвестиции в страната към края на трето тримесечие на 2023 г. е 54 515 млн. евро, при 53 309.4 млн. евро към края на трето тримесечие на 2022 г. Подстатия *Дялов капитал и реинвестиране на печалба* е в размер на 45 386.9 млн. евро, като нараства с 1526.6 млн. евро спрямо трето тримесечие на 2022 г. (43 860.3 млн. евро). Подстатия *Дългови инструменти* е в размер на 9128.1 млн. евро и намалява с 320.9 млн. евро спрямо трето тримесечие на 2022 г. (9449 млн. евро).

<sup>5</sup> Данните за подстатия *Дългови инструменти* са на база предварителна информация за получените и предоставени кредити от предприятията с чуждестранно участие. Данните за 2023 г. – 2024 г. подлежат на ревизия с тримесечните и годишните отчети на предприятията, представени пред БНБ.

<sup>6</sup> БНБ публикува тримесечни данни за размера на преките инвестиции към края на съответното тримесечие, които показват наличност към края на отчетния период. Измененията в данните за размера на преките инвестиции отразяват както нетните трансакции, така и валутните и ценовите преоценки и други изменения в обема. Данните за четвъртото тримесечие на 2023 г. предстои да бъдат публикувани на 29.03.2024 г.