



БЪЛГАРСКА НАРОДНА БАНКА

145 ГОДИНИ

Дирекция „Връзки с обществеността“  
Адрес: пл. „Княз Александър I“ № 1, 1000 София  
Телефон: (02) 9145-1656  
Факс: (02) 980-24-25  
E-mail: [press\\_office@bnb.org](mailto:press_office@bnb.org)  
[www.bnb.bg](http://www.bnb.bg)

## ПРЕССЪОБЩЕНИЕ

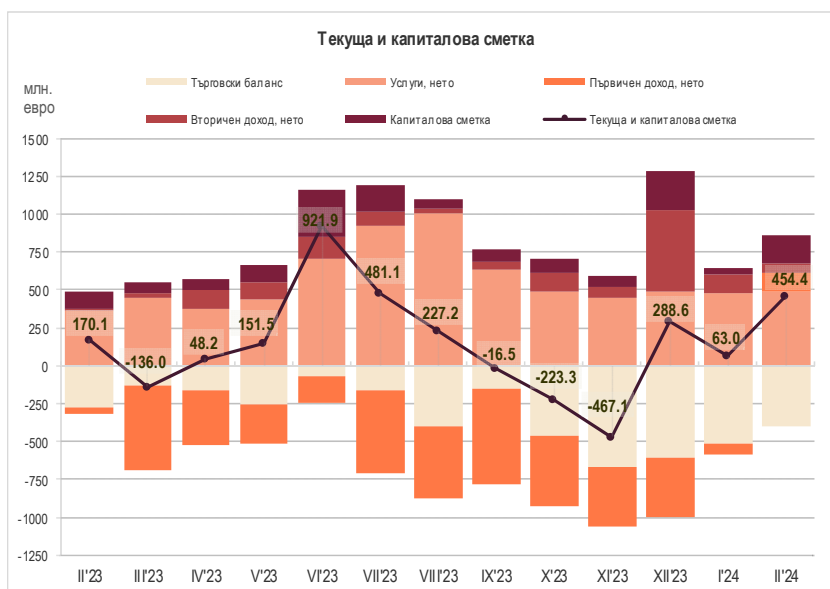
17 април 2024 г.

12:00 ч.

### ПЛАТЕЖЕН БАЛАНС<sup>1</sup>

Февруари 2024 г.

**Текущата и капиталова сметка** е положителна и възлиза на 454.4 млн. евро при излишък от 170.1 млн. евро за февруари 2023 г. За януари – февруари 2024 г. **текущата и капиталовата сметка** е положителна и възлиза на 517.4 млн. евро (0.5% от БВП<sup>2</sup>) при отрицателно салдо от 54.7 млн. евро (0.1% от БВП) за януари – февруари 2023 г.



За февруари 2024 г. салдото по **текущата сметка** е положително и възлиза на 275.8 млн. евро при положително салдо от 63.7 млн. евро за февруари 2023 г. За януари – февруари 2024 г. **текущата сметка** е положителна и възлиза на 293 млн. евро (0.3% от БВП) при отрицателно салдо от 204 млн. евро (0.2% от БВП) за януари – февруари 2023 г.

**Търговският баланс** за февруари 2024 г. е отрицателен в размер на 403 млн. евро при дефицит от 272.8 млн. евро за февруари 2023 г. За януари – февруари 2024 г. **търговският баланс** е отрицателен в размер на 912 млн. евро (0.9% от БВП) при дефицит от 559.3 млн. евро (0.6% от БВП) за същия период на 2023 г.

**Износът на стоки** е 3368.7 млн. евро за февруари 2024 г., като намалява с 236.1 млн. евро (6.5%) в сравнение с този за февруари 2023 г. (3604.8 млн. евро). За януари – февруари 2024 г. **износът** е 6494.6 млн. евро (6.4% от БВП), като намалява със 746.1 млн. евро (10.3%) в сравнение с този за същия период на 2023 г. (7240.6 млн. евро, 7.7% от БВП). Износът за януари – февруари 2023 г. нараства на годишна база с 10.3%.

<sup>1</sup> Данни от стандартното представяне на платежния баланс, съставен съгласно шестото издание на *Ръководството по платежен баланс и международна инвестиционна позиция*. Данните са предварителни. В съответствие с практиката на БНБ и изискванията на ЕЦБ относно ревизиите на данните (включени в *Календара на ЕЦБ за обмен на данните за платежния баланс, международната инвестиционна позиция, резервните активи в рамките на ЕСЦБ*), данните за януари 2024 г. са ревизирани. С отчета за март 2024 г. ще бъдат направени ревизии на данните за периода януари – февруари 2024 г.

<sup>2</sup> При БВП в размер на 101 249 млн. евро за 2024 г. (прогноза на БНБ) и 93 946.5 млн. евро за 2023 г. (данни на НСИ от 08.03.2024 г.).

**Вносът на стоки** за февруари 2024 г. е 3771.8 млн. евро, като намалява със 105.8 млн. евро (2.7%) спрямо февруари 2023 г. (3877.6 млн. евро). За януари – февруари 2024 г. **вносът** е 7406.5 млн. евро (7.3% от БВП), като се понижава с 393.4 млн. евро (5%) спрямо същия период на 2023 г. (7800 млн. евро, 8.3% от БВП). Вносът за януари – февруари 2023 г. нараства на годишна база с 4.9%.

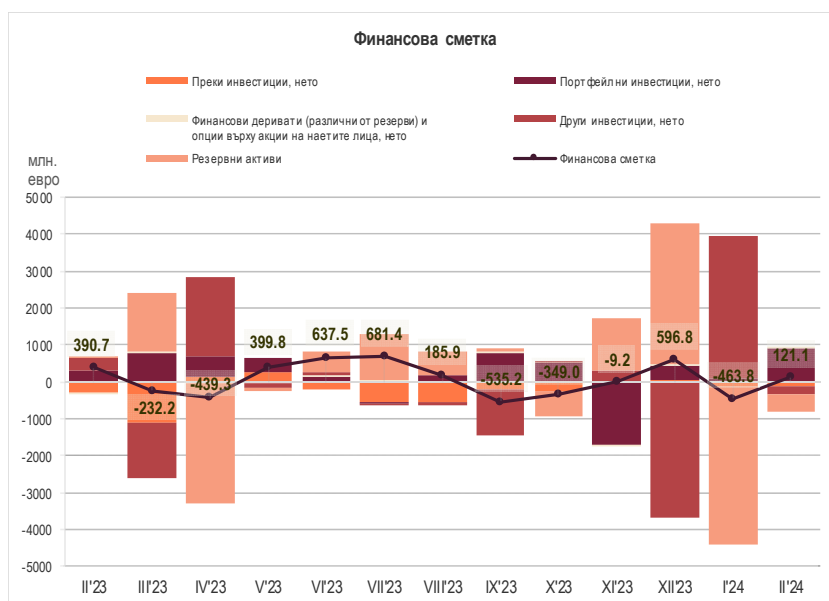
Салдото по **услугите** е положително в размер на 492.3 млн. евро при положително салдо от 364.8 млн. евро за февруари 2023 г. За януари – февруари 2024 г. салдото е положително в размер на 968.4 млн. евро (1% от БВП) при положително салдо от 725.2 млн. евро (0.8% от БВП) за януари – февруари 2023 г.

Салдото по статия **Първичен доход** (която включва доход, свързан с факторите на производството (работна сила, капитал или земя, данъци върху производството и вноса, и субсидии)) е положително в размер на 122.4 млн. евро при дефицит от 43.6 млн. евро за февруари 2023 г.<sup>3</sup> За януари – февруари 2024 г. салдото е положително в размер на 48.7 млн. евро (0.05% от БВП) при отрицателно салдо от 448.9 млн. евро (0.5% от БВП) за януари – февруари 2023 г.

Салдото по статия **Вторичен доход** (която отразява преразпределението на доход) е положително в размер на 64.1 млн. евро при положително салдо от 15.3 млн. евро за февруари 2023 г. За януари – февруари 2024 г. салдото е положително в размер на 187.9 млн. евро (0.2% от БВП) при положително салдо от 79 млн. евро (0.1% от БВП) за същия период на 2023 г.

**Капиталовата сметка** е положителна и възлиза на 178.7 млн. евро при излишък от 106.4 млн. евро за февруари 2023 г. За януари – февруари 2024 г. капиталовата сметка е положителна в размер на 224.4 млн. евро (0.2% от БВП), при излишък от 149.3 млн. евро (0.2% от БВП) за януари – февруари 2023 г.

**Финансовата сметка** за февруари 2024 г. е положителна в размер на 121.1 млн. евро при положителна стойност от 390.7 млн. евро за февруари 2023 г. За януари – февруари 2024 г. **финансовата сметка** е отрицателна – 342.7 млн. евро (0.3% от БВП), при положителна стойност от 190.8 млн. евро (0.2% от БВП) за същия период на 2023 г.



Салдото по статия **Преки инвестиции** е отрицателно в размер на 136 млн. евро при отрицателно салдо от 282.7 млн. евро за февруари 2023 г. За януари – февруари 2024 г. салдото е отрицателно в размер на 241 млн. евро (0.2% от БВП) при отрицателно салдо от 621.3 млн. евро (0.7% от БВП) за същия период на 2023 г.

**Преките инвестиции – активи** нарастват с 16.4 млн. евро при повишение с 59.2 млн. евро за февруари 2023 г. За януари – февруари 2024 г. те нарастват с 23.3 млн. евро (0.02% от БВП) при увеличение със 148.5 млн. евро (0.2% от БВП) за същия период на 2023 г.

<sup>3</sup> Предварителните данни ще бъдат ревизирани с тримесечните отчети на предприятията.

**Преките инвестиции – пасиви** нарастват със 152.4 млн. евро при ръст от 341.9 млн. евро за февруари 2023 г. За януари – февруари 2024 г. те се увеличават с 264.3 млн. евро (0.3% от БВП) при нарастване със 769.7 млн. евро (0.8% от БВП) за януари – февруари 2023 г.

**Преките чуждестранни инвестиции в страната** (отчетени в съответствие с *принципа на първоначалната посока на инвестицията*) по предварителни данни нарастват със 147.6 млн. евро за февруари 2024 г., при повишение с 340.4 млн. евро за февруари 2023 г.<sup>4</sup> За януари – февруари 2024 г. преките чуждестранни инвестиции в страната се увеличават с 260.2 млн. евро (при ръст от 757.2 млн. евро за януари – февруари 2023 г.).

**Преките инвестиции в чужбина** за февруари 2024 г. нарастват с 11.5 млн. евро, при ръст от 57.7 млн. евро за февруари 2023 г. За януари – февруари 2024 г. преките инвестиции в чужбина се повишават с 19.1 млн. евро (при увеличение със 135.9 млн. евро за януари – февруари 2023 г.).

По-подробна информация за преките инвестиции има в *Приложение 2 – Преки инвестиции (януари – февруари 2024 г.)* към прессъобщението за платежния баланс, а серия от данни – в таблиците в рубрика *Статистика/Външен сектор/Преки инвестиции* на сайта на БНБ.

Салдото по статия **Портфейлни инвестиции** е положително в размер на 906.4 млн. евро при положителна стойност от 296.7 млн. евро за февруари 2023 г. За януари – февруари 2024 г. салдото е положително в размер на 984.2 млн. евро (1% от БВП) при отрицателно салдо от 761.1 млн. евро (0.8% от БВП) за същия период на 2023 г.

**Портфейлните инвестиции – активи** за февруари 2024 г. нарастват с 864.8 млн. евро при ръст от 268 млн. евро за февруари 2023 г. За януари – февруари 2024 г. те нарастват с 922.3 млн. евро (0.9% от БВП) при увеличение с 458.7 млн. евро (0.5% от БВП) за същия период на 2023 г.

**Портфейлните инвестиции – пасиви** за февруари 2024 г. намаляват с 41.6 млн. евро при понижение с 28.7 млн. евро за февруари 2023 г. За януари – февруари 2024 г. *портфейлните инвестиции – пасиви* намаляват с 61.9 млн. евро (0.1% от БВП) при увеличение с 1219.8 млн. евро (1.3% от БВП) за същия период на 2023 г.

Салдото по статия **Други инвестиции** е отрицателно в размер на 195.6 млн. евро при положителна стойност от 335.1 млн. евро за февруари 2023 г. За януари – февруари 2024 г. салдото е положително в размер на 3667.9 млн. евро (3.6% от БВП) при положително салдо от 3650.3 млн. евро (3.9% от БВП) за януари – февруари 2023 г.

**Други инвестиции – активи** се понижават с 672.5 млн. евро при нарастване с 341 млн. евро за февруари 2023 г. За януари – февруари 2024 г. те се увеличават с 2963.3 млн. евро (2.9% от БВП) при повишение с 3315 млн. евро (3.5% от БВП) за същия период на 2023 г.

**Други инвестиции – пасиви** за февруари 2024 г. намаляват с 476.9 млн. евро при ръст от 5.9 млн. евро за февруари 2023 г. За януари – февруари 2024 г. те се понижават със 704.6 млн. евро (0.7% от БВП) при намаление с 335.3 млн. евро (0.4% от БВП) за същия период на 2023 г.

**Резервните активи на БНБ**<sup>5</sup> намаляват с 499.3 млн. евро през отчетния месец при увеличение със 74.8 млн. евро за февруари 2023 г. За януари – февруари 2024 г. те се понижават с 4771.9 млн. евро (4.7% от БВП) при намаление с 2029.1 млн. евро (2.2% от БВП) за същия период на 2023 г.

Статия **Грешки и пропуски, нето**<sup>6</sup> е отрицателна в размер на 333.4 млн. евро при положителна стойност от 220.6 млн. евро за февруари 2023 г. По предварителни данни за януари – февруари 2024 г. статията е отрицателна в размер на 860.1 млн. евро (0.8% от БВП) при положителна стойност от 245.5 млн. евро (0.3% от БВП) за същия период на 2023 г.

<sup>4</sup> При сравнение на данните следва да се има предвид, че първоначално отчетените данни за преките чуждестранни инвестиции в страната за януари – февруари 2023 г., публикувани в прессъобщението на БНБ от 19.04.2023 г., са ревизирани впоследствие ([www.bnb.bg](http://www.bnb.bg), секция *За БНБ/Пресцентър/Статистически прессъобщения/Платежен баланс*).

<sup>5</sup> Не се включват измененията на резервните активи на БНБ, дължащи се на курсови и ценови разлики, и тези, свързани със създаването на резервни активи (монетаризация/демонетаризация на злато, разпределение на СПТ) и рекласификации.

<sup>6</sup> Размерът на статия *Грешки и пропуски, нето* показва разликата между салдото по финансовата сметка и салдото по текущата и капиталовата сметка. Поради тримесечната и годишна отчетност, тези данни са предварителни и подлежат на ревизия след получаване на пълната информация от отчетните единици.

ПЛАТЕЖЕН БАЛАНС НА БЪЛГАРИЯ  
СТАНДАРТНО ПРЕДСТАВЯНЕ<sup>1</sup>

Приложение 1

(млн. евро)

	Месечни данни			Акумулирани данни за последните дванадесет месеца към:	
	28.ИИ.2023	29.ИИ.2024	Промяна	28.ИИ.2023	29.ИИ.2024
<b>Текуща и капиталова сметка</b>	<b>170.1</b>	<b>454.4</b>	<b>284.3</b>	<b>367.2</b>	<b>1793.1</b>
<b>Текуща сметка</b>	<b>63.7</b>	<b>275.8</b>	<b>212.0</b>	<b>-808.2</b>	<b>246.4</b>
Текуща сметка: кредит	5258.2	4880.8	-377.4	65957.4	62621.9
Текуща сметка: дебит	5194.5	4605.0	-589.4	66765.6	62375.5
<b>Стоки и услуги, нето</b>	<b>92.0</b>	<b>89.2</b>	<b>-2.8</b>	<b>699.7</b>	<b>2952.5</b>
Стоки и услуги: кредит	4514.9	4340.0	-174.9	60421.7	56812.8
Стоки и услуги: дебит	4422.9	4250.8	-172.1	59722.1	53860.4
<b>Търговски баланс<sup>2</sup></b>	<b>-272.8</b>	<b>-403.0</b>	<b>-130.2</b>	<b>-4762.8</b>	<b>-3980.3</b>
Стоки: кредит	3604.8	3368.7	-236.1	47819.1	42588.4
Стоки: дебит	3877.6	3771.8	-105.8	52581.9	46568.7
<b>Услуги, нето</b>	<b>364.8</b>	<b>492.3</b>	<b>127.5</b>	<b>5462.5</b>	<b>6932.8</b>
Услуги: кредит	910.1	971.3	61.2	12602.6	14224.5
Производствени услуги с материали за влагане, притежавани от други	4.0	0.0	-4.0	75.4	259.7
Услуги по поддръжка и ремонт, които не са включени другаде	34.5	33.7	-0.8	278.3	309.2
Транспорт <sup>3</sup>	179.3	175.7	-3.6	2350.2	2480.4
Пътувания <sup>4</sup>	158.0	186.0	28.0	3352.4	3779.5
Други услуги <sup>5</sup>	534.3	575.9	41.7	6546.3	7395.7
Услуги: дебит	545.3	479.0	-66.3	7140.2	7291.7
Производствени услуги с материали за влагане, притежавани от други	2.2	1.9	-0.3	35.4	41.0
Услуги по поддръжка и ремонт, които не са включени другаде	7.6	8.6	1.0	88.9	94.6
Транспорт <sup>3</sup>	190.8	162.5	-28.3	2477.7	2205.4
Пътувания <sup>4</sup>	94.9	91.1	-3.8	1506.6	1718.8
Други услуги <sup>5</sup>	249.8	215.0	-34.8	3031.7	3231.9
<b>Първичен доход, нето</b>	<b>-43.6</b>	<b>122.4</b>	<b>165.9</b>	<b>-2879.7</b>	<b>-4198.8</b>
Първичен доход: кредит	593.8	400.1	-193.6	2623.9	2651.8
Компенсации на наетите	50.8	35.3	-15.6	749.8	853.4
Инвестиционен доход	54.0	52.3	-1.7	898.4	986.0
Друг първичен доход	488.9	312.6	-176.4	975.6	812.4
Първичен доход: дебит	637.3	277.8	-359.6	5503.6	6850.6
Компенсация на наетите	8.4	26.5	18.1	150.3	171.6
Инвестиционен доход	611.3	240.0	-371.4	5123.6	6526.1
Друг първичен доход	17.6	11.3	-6.3	229.7	152.8
<b>Вторичен доход, нето</b>	<b>15.3</b>	<b>64.1</b>	<b>48.9</b>	<b>1371.9</b>	<b>1492.7</b>
Вторичен доход: кредит	149.5	140.6	-8.9	2911.8	3157.3
Държавно управление	16.4	29.1	12.7	1244.5	1287.1
Други сектори	133.0	111.5	-21.5	1667.3	1870.2
Вторичен доход: дебит	134.2	76.5	-57.7	1539.9	1664.6
Държавно управление	82.8	73.8	-9.1	827.2	957.6
Други сектори	51.4	2.7	-48.7	712.7	707.0
<b>Капиталова сметка<sup>6</sup></b>	<b>106.4</b>	<b>178.7</b>	<b>72.2</b>	<b>1175.4</b>	<b>1546.7</b>
<b>Брутно придобиване/намаляване на произведени нефинансови активи, нето<sup>6</sup></b>	<b>32.8</b>	<b>58.5</b>	<b>25.7</b>	<b>-715.3</b>	<b>790.8</b>
Брутно придобиване/намаляване на произведени нефинансови активи, кредит	114.5	58.5	-56.0	1190.2	1309.6
Брутно придобиване/намаляване на произведени нефинансови активи, дебит	81.7	0.0	-81.7	1905.5	518.8
<b>Капиталови трансфери, нето</b>	<b>73.6</b>	<b>120.1</b>	<b>46.6</b>	<b>1890.7</b>	<b>755.9</b>
Капиталови трансфери, кредит	73.7	120.1	46.5	1893.6	758.7
Капиталови трансфери, дебит	0.1	0.0	-0.1	2.9	2.8

	Месечни данни			Акумулирани данни за последните дванадесет месеца към:	
	28.11.2023	29.11.2024	Промяна	28.11.2023	29.11.2024
<b>Финансова сметка <sup>8</sup></b>	<b>390.7</b>	<b>121.1</b>	<b>-269.7</b>	<b>4457.8</b>	<b>593.8</b>
Финансова сметка: активи	709.8	-245.1	-954.9	10850.1	4526.2
Финансова сметка: пасиви	319.1	-366.1	-685.2	6392.3	3932.4
<b>Преки инвестиции, нето <sup>7</sup></b>	<b>-282.7</b>	<b>-136.0</b>	<b>146.6</b>	<b>-1799.2</b>	<b>-2685.5</b>
Преки инвестиции, активи <sup>8,9</sup>	59.2	16.4	-42.8	716.9	891.5
Преки инвестиции, пасиви <sup>8,10</sup>	341.9	152.4	-189.5	2516.2	3577.0
<b>Портфейлни инвестиции, нето</b>	<b>296.7</b>	<b>906.4</b>	<b>609.8</b>	<b>108.5</b>	<b>2990.2</b>
Портфейлни инвестиции: активи <sup>11</sup>	268.0	864.8	596.8	2342.2	3454.9
Портфейлни инвестиции: пасиви	-28.7	-41.6	-12.9	2233.7	464.8
<b>Финансови деривати, нето</b>	<b>-33.3</b>	<b>45.5</b>	<b>78.8</b>	<b>-32.5</b>	<b>78.2</b>
<b>Други инвестиции, нето</b>	<b>335.1</b>	<b>-195.6</b>	<b>-530.8</b>	<b>532.6</b>	<b>-326.0</b>
Други инвестиции: активи <sup>8,9</sup>	341.0	-672.5	-1013.6	2175.1	-435.3
Други инвестиции: пасиви <sup>8,10</sup>	5.9	-476.9	-482.8	1642.4	-109.4
<b>Резервни активи на БНБ <sup>12</sup></b>	<b>74.8</b>	<b>-499.3</b>	<b>-574.1</b>	<b>5648.4</b>	<b>536.9</b>
Монетарно злато	0.1	0.1	0.0	0.8	1.1
Специални права на тираж	-7.8	-12.2	-4.4	6.3	5.5
Резервна позиция в МВФ	0.0	0.0	0.0	0.0	0.0
Други резервни активи	82.6	-487.2	-569.8	5641.3	530.3
<b>Балансиращи статии:</b>					
Салдо по текущата и капиталовата сметки	170.1	454.4	284.3	367.2	1793.1
Салдо по финансовата сметка	390.7	121.1	-269.7	4457.8	593.8
Нето грешки и пропуски <sup>13</sup>	220.6	-333.4	-553.9	4090.6	-1199.4
<b>Допълнителна информация <sup>14</sup></b>					
Преки инвестиции в чужбина	57.7	11.5	-46.2	583.4	436.5
Преки инвестиции в България	340.4	147.6	-192.8	2382.6	3122.1

<sup>1</sup> Стандартно представяне на платежния баланс в съответствие с 6-тото издание на "Ръководството по платежен баланс и международна инвестиционна позиция" на МВФ. Предварителни данни към 17 април 2024 г. В съответствие с практиката на БНБ и изискванията на ЕЦБ относно ревизиите на данните (включени в *Календара на ЕЦБ за обмен на данните за платежния баланс, международната инвестиционна позиция, резервните активи в рамките на ЕСЦБ*), данните за януари 2024 г. са ревизирани.

Данните за март 2024 г. и ревизия на данните за периода януари - февруари 2024 г. предстои да бъдат публикувани на 17 май 2024 г.

<sup>2</sup> Предварителни данни за 2023 г. и 2024 г. на НСИ и БНБ. Данните са съставени съгласно методологията за съставяне на статистиката на платежния баланс.

<sup>3</sup> Оценки по методология на БНБ и НСИ.

<sup>4</sup> Оценки по методология на БНБ. Данните се базират на информация от НСИ за броя на чуждестранните граждани, посетили страната и българските граждани, пътували в чужбина и оценка на БНБ за разходите/приходите по цел на пътуването.

<sup>5</sup> По данни от директното отчитане от предприятията на услуги, възнаграждения и безвъзмездни постъпления и плащания между местни и чуждестранни лица.

<sup>6</sup> Отрицателният знак (-) показва намаление на активи или пасиви, а положителният – увеличение на активи или пасиви.

<sup>7</sup> Данни съгласно принципа Актив/Пасив. Источници: фирми с чуждестранно участие и фирми с инвестиции в чужбина, банките, Централен депозитар, нотариуси, НСИ, Агенцията за публичните предприятия и контрол. Данните за 2023 г. и 2024 г. подлежат на ревизия с годишните данни на НСИ и допълнително постъпили отчети на предприятията с чуждестранно участие.

<sup>8</sup> Включени са отчетените външни вземания на страната по търговски кредити (платени аванси и вземания от доставчици).

<sup>9</sup> Поради тримесечната отчетност на тези вземания, данните подлежат на ревизия.

<sup>10</sup> На базата на получените в БНБ отчети за вземанията/задълженията по финансови кредити на местни лица към чужбина.

<sup>11</sup> Поради тримесечната отчетност на тези задължения, данните подлежат на ревизия.

<sup>12</sup> Включени са отчетените външни задължения на страната по търговски кредити (получени аванси и задължения към доставчици).

<sup>13</sup> Поради тримесечната отчетност на тези задължения, данните подлежат на ревизия.

<sup>14</sup> На база на данни от банките, небанкови финансови институции, застрахователни компании и пенсионни фондове, институции от сектор *Държавно управление* и нефинансови предприятия, които инвестират в ценни книжа без посредничество на местно лице инвестиционен посредник.

<sup>15</sup> Не се включват измененията на резервните активи на БНБ, дължащи се на курсови и ценови разлики и тези, свързани със създаването на резервни активи (монетаризация/демонетаризация на злато, разпределение на СРТ) и рекламификации. Положителният знак (+) показва увеличение на резервните активи, а отрицателният (-) – намаление.

<sup>16</sup> Размерът на статия *Нето грешки и пропуски* показва разликата между салдото по финансовата сметка и салдото по текущата и капиталовата сметка.

<sup>17</sup> Поради тримесечната и годишна отчетност, тези данни са предварителни и подлежат на ревизия след получаване на пълната информация от отчетните единици.

<sup>18</sup> Предварителни данни, съставени съгласно принципа на първоначалната посока на инвестицията.

**ПРЕКИ ИНВЕСТИЦИИ**  
**(януари – февруари 2024 г.)<sup>1</sup>**

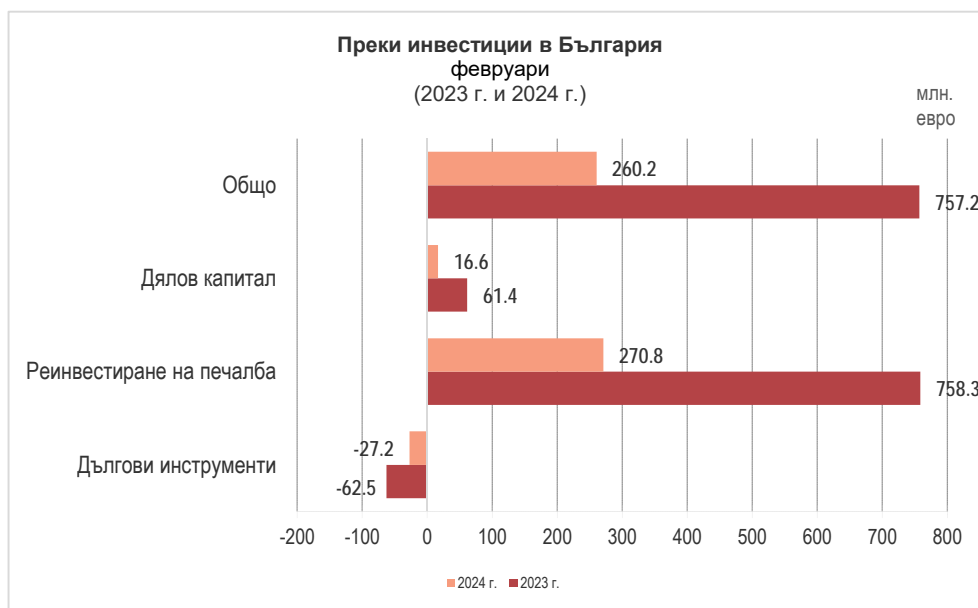
По предварителни данни нетният поток<sup>2</sup> на *преките инвестиции в страната* за януари – февруари 2024 г., отчетени съгласно *принципа на първоначалната посока на инвестицията*, е положителен в размер на 260.2 млн. евро (0.3% от БВП<sup>3</sup>), като е по-малък с 497 млн. евро (65.6%) спрямо този за януари – февруари 2023 г. (положителен поток от 757.2 млн. евро, 0.8% от БВП)<sup>4</sup>. През февруари 2024 г. потокът е положителен в размер на 147.6 млн. евро, при положителен поток от 340.4 млн. евро за февруари 2023 г.

	2023 г.			2024 г.			(млн.евро)
	януари	февруари	общо	януари	февруари	общо	януари – февруари
<b>Преки инвестиции, нето</b>	<b>-338.6</b>	<b>-282.7</b>	<b>-621.3</b>	<b>-105.0</b>	<b>-136.0</b>	<b>-241.0</b>	<b>380.2</b>
<b>Преки инвестиции в чужбина</b>	<b>78.2</b>	<b>57.7</b>	<b>135.9</b>	<b>7.6</b>	<b>11.5</b>	<b>19.1</b>	<b>-116.8</b>
Дялов капитал	22.6	10.2	32.8	2.8	2.3	5.1	-27.7
Реинвестиране на печалба	7.1	7.2	14.4	0.0	0.0	0.0	-14.4
Дългови инструменти	48.4	40.3	88.7	4.8	9.2	14.0	-74.7
<b>Преки инвестиции в страната</b>	<b>416.8</b>	<b>340.4</b>	<b>757.2</b>	<b>112.6</b>	<b>147.6</b>	<b>260.2</b>	<b>-497.0</b>
Дялов капитал	157.7	-96.3	61.4	2.9	13.7	16.6	-44.8
Реинвестиране на печалба	229.8	528.5	758.3	107.0	163.8	270.8	-487.5
Дългови инструменти	29.3	-91.8	-62.5	2.7	-29.9	-27.2	35.3

Данните са съставени съгласно *принципа на първоначалната посока на инвестицията*, при спазване на методологическите изисквания на 6-тото издание на "Ръководството по платежен баланс и международна инвестиционна позиция" на МВФ.

Източници: Предприятия с чуждестранно участие, банки, нотариуси, НСИ, Централен депозитар, Агенция за публични предприятия и контрол.

Положителният знак показва увеличение на активите и пасивите, а отрицателният – намалението им.



*Дяловият капитал* (преведени/изтеглени парични и апортни вноски на нерезиденти в/от капитала и резервите на български дружества, както и постъпления/плащания по сделки с недвижими имоти в страната) е положителен и възлиза на 16.6 млн. евро за януари – февруари 2024 г. Той е по-малък с 44.8 млн. евро от този за януари – февруари

<sup>1</sup> Предварителни данни. В съответствие с практиката на БНБ и изискванията на ЕЦБ относно ревизиите на данните (включени в *Календара на ЕЦБ за обмен на данните за платежния баланс, международната инвестиционна позиция, резервните активи в рамките на ЕСЦБ*), данните за януари 2024 г. са ревизирани. С отчета за март 2024 г. ще бъдат направени ревизии на данните за януари - февруари 2024 г. Данните за 2023 г. и 2024 г. подлежат на ревизия с годишните данни на НСИ и допълнително постъпили отчети на предприятията с чуждестранно участие.

<sup>2</sup> БНБ публикува месечни данни за нетния поток на преките инвестиции за съответния месец, които включват всички трансакции, извършени през отчетния период.

<sup>3</sup> При БВП в размер на 101 249 млн. евро за 2024 г. (прогноза на БНБ) и 93 946.5 млн. евро за 2023 г. (данни на НСИ от 08.03.2024 г.).

<sup>4</sup> При сравнение на данните следва да се има предвид, че първоначално отчетените данни за преките чуждестранни инвестиции в страната за януари - февруари 2023 г., публикувани в прессъобщението на БНБ от 19.04.2023 г., са ревизирани впоследствие ([www.bnb.bg](http://www.bnb.bg), секция За БНБ/Пресцентър/Статистически прессъобщения/Платежен баланс).

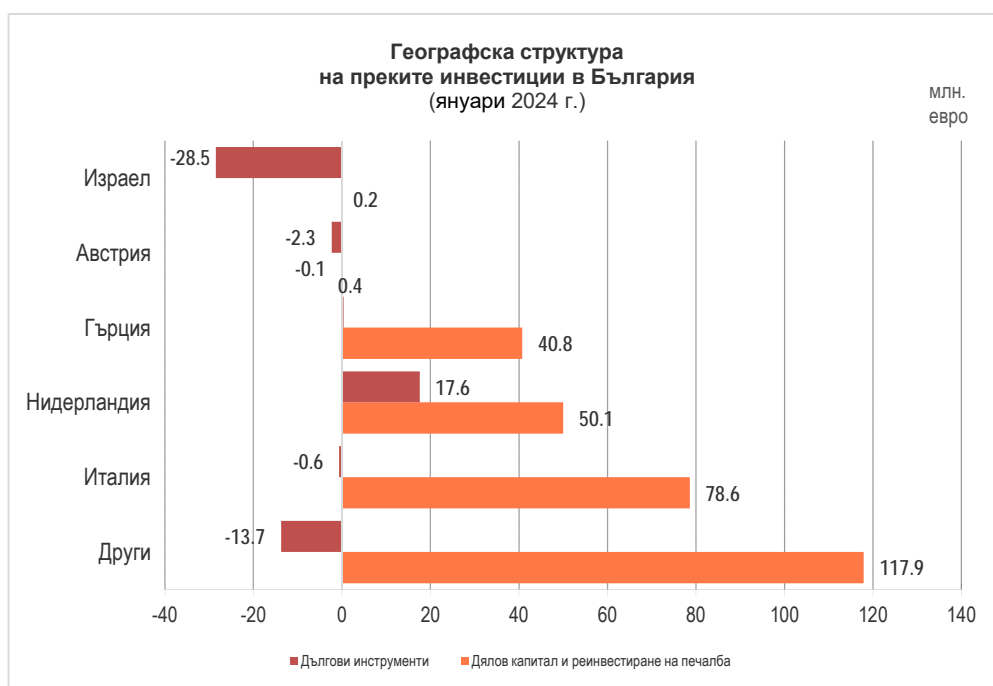
2023 г., който е положителен в размер на 61.4 млн. евро.

Нетният поток от *инвестиции на чуждестранни лица в недвижими имоти* е положителен в размер на 0.04 млн. евро, при положителен нетен поток от 3.2 млн. евро за януари – февруари 2023 г.

По предварителни данни, статия *Реинвестиране на печалба* (показваща дела на чуждестранните инвеститори в текущата печалба или загуба на дружеството на база на счетоводни данни за финансовия резултат) е положителна и възлиза на 270.8 млн. евро, при положителна стойност от 758.3 млн. евро за януари – февруари 2023 г.

Нетният поток по подстатия *Дългови инструменти* (промяната в нетните задължения между дружествата с чуждестранно участие и преките чуждестранни инвеститори по финансови, облигационни и търговски кредити) е отрицателен и възлиза на 27.2 млн. евро, при отрицателна стойност от 62.5 млн. евро за януари – февруари 2023 г.<sup>5</sup>

Най-големите нетни положителни потоци по преки инвестиции в страната за януари – февруари 2024 г. са от Италия (78 млн. евро), Нидерландия (67.7 млн. евро) и Гърция (41.1 млн. евро), а най-големите нетни отрицателни потоци – към Израел (28.3 млн. евро) и Австрия (2.4 млн. евро).



По предварителни данни нетният поток на *преките инвестиции в чужбина* за януари – февруари 2024 г. възлиза на 19.1 млн. евро (0.02% от БВП), при 135.9 млн. евро (0.1% от БВП) за януари – февруари 2023 г. През февруари 2024 г. нетният поток е положителен и възлиза на 11.5 млн. евро, при положителна стойност от 57.7 млн. евро за февруари 2023 г.

Съгласно предварителните данни, размерът<sup>6</sup> на преките инвестиции в страната към края на четвъртото тримесечие на 2023 г. е 56 059.1 млн. евро, при 53 886.3 млн. евро към края на четвъртото тримесечие на 2022 г. Подстатия *Дялов капитал и реинвестиране на печалба* е в размер на 47 410.4 млн. евро, като нараства с 2649 млн. евро спрямо края на 2022 г. (44 761.4 млн. евро). Подстатия *Дългови инструменти* е в размер на 8648.7 млн. евро и намалява с 476.2 млн. евро спрямо края на 2022 г. (9124.9 млн. евро).

<sup>5</sup> Данните за подстатия *Дългови инструменти* са на база предварителна информация за получените и предоставени кредити от предприятията с чуждестранно участие. Данните за 2023 г. – 2024 г. подлежат на ревизия с тримесечните и годишните отчети на предприятията, представени пред БНБ.

<sup>6</sup> БНБ публикува тримесечни данни за размера на преките инвестиции към края на съответното тримесечие, които показват наличност към края на отчетния период. Измененията в данните за размера на преките инвестиции отразяват както нетните трансакции, така и валутните и ценовите преоценки и други изменения в обема. Данните за първото тримесечие на 2024 г. предстои да бъдат публикувани на 30.06.2024 г.