



ПРЕСЪОБЩЕНИЕ

28 март 2024 г.

12:00 ч.

ЛИХВЕНА СТАТИСТИКА^{1,2}

Февруари 2024 г.

Основни лихвени проценти и ДЛП

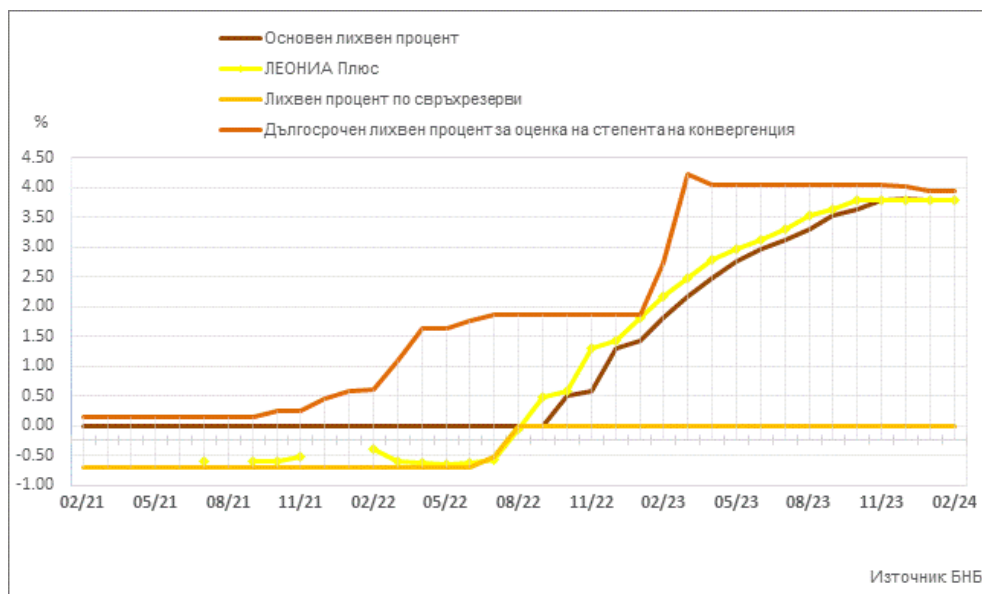
Основният лихвен процент (ОЛП)³ през февруари 2024 г. е 3.79%, като в сравнение с януари 2024 г. остава без промяна.

През февруари 2024 г. индексът ЛЕОНИЯ Плюс⁴ се увеличава с 0.01 процентни пункта (пр. п.) до 3.80%.

Лихвеният процент по свръхрезервите е 0.00%, като спрямо януари 2024 г. запазва нивото си.

Дългосрочният лихвен процент за оценка на степента на конвергенция (ДЛП) през февруари 2024 г. е 3.93%, като в сравнение с януари 2024 г. намалява с 0.01 пр. п.

ГРАФИКА 1: ЛИХВЕНИ ПРОЦЕНТИ ПО ИЗБРАНИ ИНСТРУМЕНТИ*



*Прекъсванията на кривата за ЛЕОНИЯ Плюс се дължат на случаите, в които индексът не е наличен.

¹ Пълният комплект от таблици за лихвената статистика на кредитите и депозитите на сектори *Нефинансови предприятия* и *Домакинства*, както и методологическите бележки, се намират на интернет страницата на БНБ в рубрика *Статистика/Парична и лихвена статистика/Лихвена статистика*.

² Цитираните изменения са спрямо предходния отчетен период. Изменения по-малки от 0.01 пр. п. не се посочват в текста на пресъобщението.

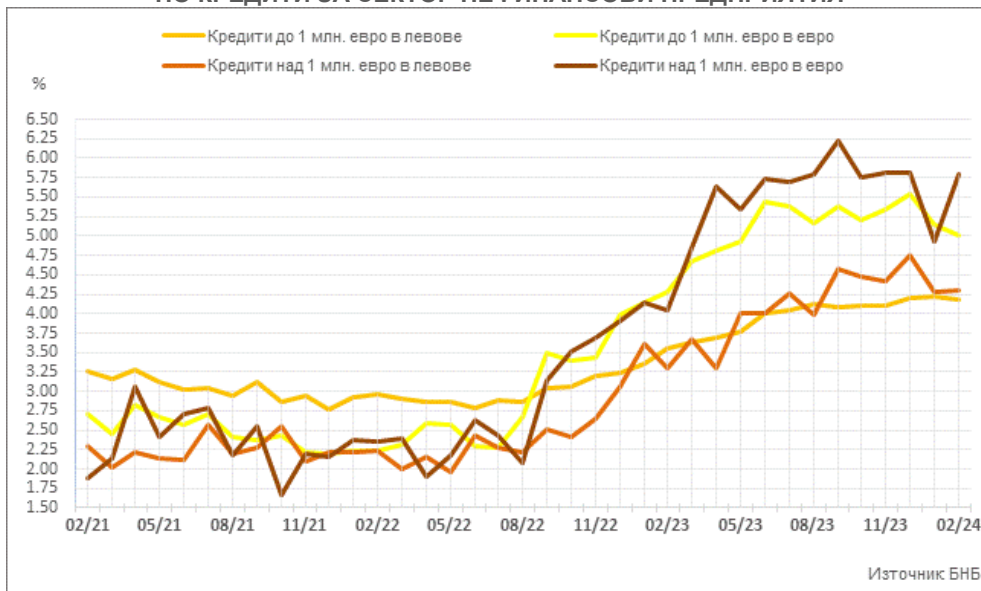
³ ОЛП за текущия месец е равен на средната аритметична величина от стойностите на индекса *ЛЕОНИЯ Плюс* за работните дни на предходния календарен месец, а когато тази средна аритметична величина възлиза на стойност, по-малка от нула, ОЛП се определя в размер, равен на нула.

⁴ Справочен индекс на сключените и изпълнените сделки за предоставяне на необезпечени овърнайт-депозити в левове на междубанковия пазар в България. Месечните стойности са изчислени като средноаритметични от дневните стойности. Индексът не е наличен (п/а) в случаите, в които през отчетния период на междубанковия пазар няма сключени сделки за предоставяне на необезпечени овърнайт-депозити в левове. Считано от 1 юли 2017 г. индексът *ЛЕОНИЯ Плюс* замени индекса *ЛЕОНИЯ* като база за изчисляване на *основния лихвен процент*.

Кредити

Сектор Нефинансови предприятия. През февруари 2024 г. средният лихвен процент по *кредитите до 1 млн. евро*, договорени в левове, се понижава с 0.05 пр. п. до 4.18%, а по *тези над 1 млн. евро* се повишава с 0.03 пр. п. до 4.30%. Средният лихвен процент по *кредитите до 1 млн. евро*, договорени в евро, спада с 0.12 пр. п. до 5.02%, а по *кредитите над 1 млн. евро* нараства с 0.88 пр. п. до 5.80. През февруари 2024 г. средният лихвен процент по *овърдрафта* в левове намалява с 0.02 пр. п. до 3.59%, а по *овърдрафта* в евро – с 0.01 пр. п. до 5.42%.

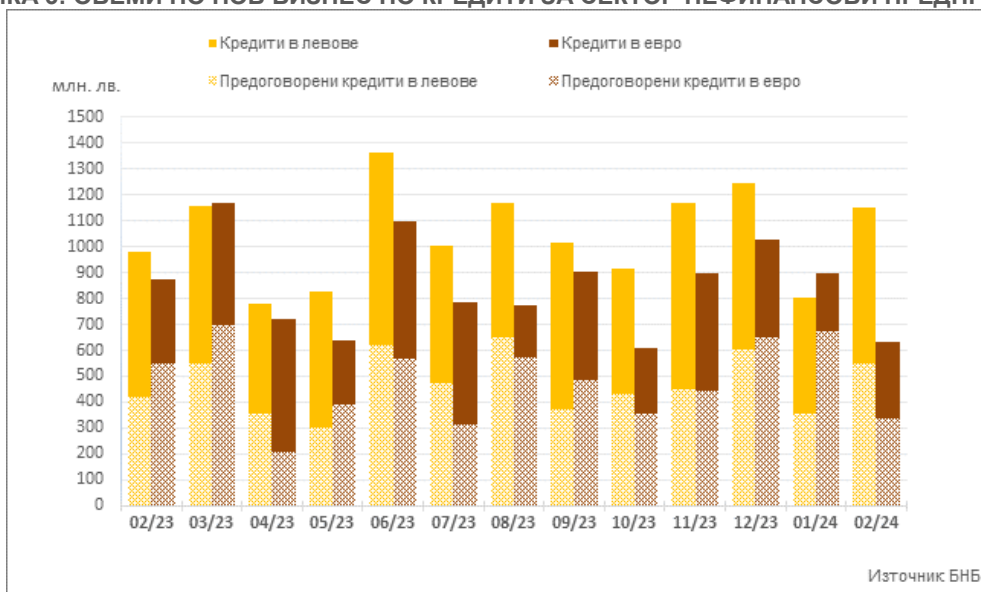
ГРАФИКА 2: ЛИХВЕНИ ПРОЦЕНТИ ПО НОВ БИЗНЕС ПО КРЕДИТИ ЗА СЕКТОР НЕФИНАНСОВИ ПРЕДПРИЯТИЯ



Обемът на новия бизнес по *кредитите до 1 млн. евро*, договорени в левове, се повишава със 7.4% (28.3 млн. лв.) до 412.2 млн. лв., а по *кредитите над 1 млн. евро* – със 76.5% (319.4 млн. лв.) до 737 млн. лв. При обема на *предоговорените кредити и кредитите за рефинансиране* в левове се наблюдава увеличение с 53.9% (193 млн. лв.) до 550.9 млн. лв.

Обемът на новия бизнес по *кредитите до 1 млн. евро*, договорени в евро, се понижава със 17.9% (14.4 млн. лв.) до 66.2 млн. лв., а по *тези над 1 млн. евро* – с 30.5% (249.2 млн. лв.) до 566.8 млн. лв. При обема на *предоговорените кредити и кредитите за рефинансиране* в евро се наблюдава намаление с 50.1% (337.5 млн. лв.) до 336 млн. лв.

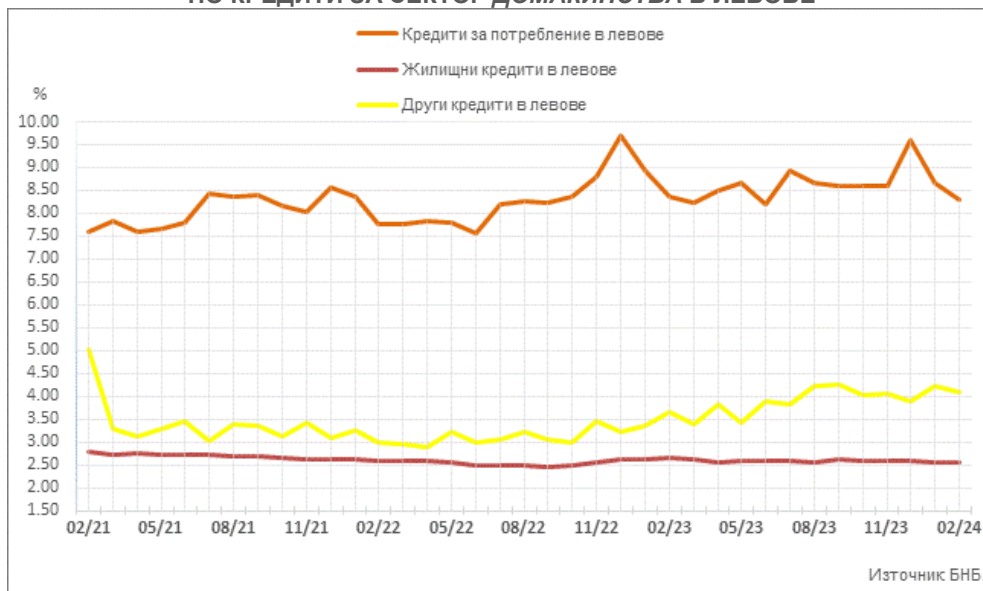
ГРАФИКА 3: ОБЕМИ ПО НОВ БИЗНЕС ПО КРЕДИТИ ЗА СЕКТОР НЕФИНАНСОВИ ПРЕДПРИЯТИЯ*



*Предоговорените кредити включват и кредитите за рефинансиране.

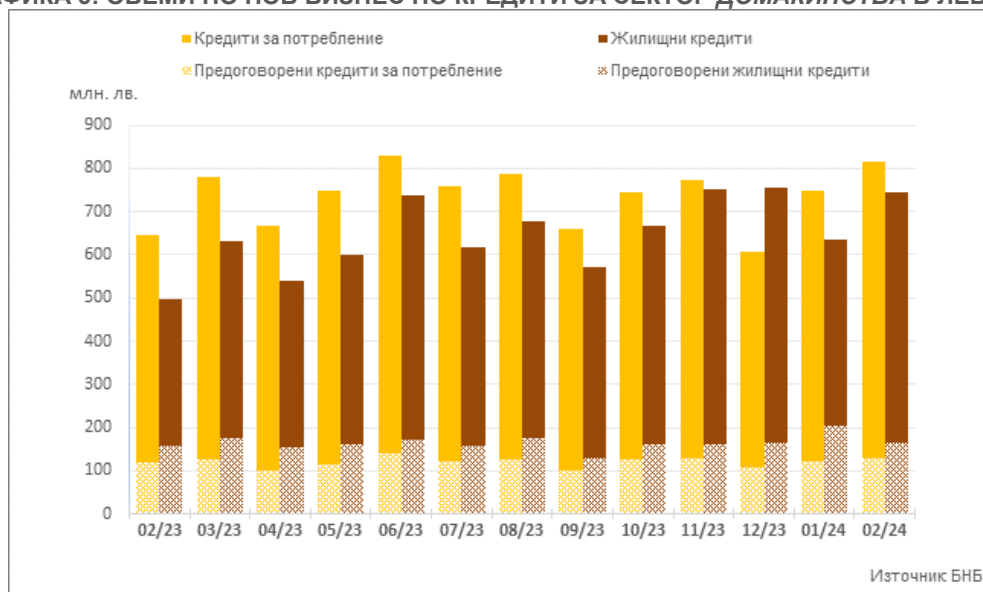
Сектор Домакинства⁵. През февруари 2024 г. средният лихвен процент по *кредитите за потребление* в левове намалява с 0.36 пр. п. до 8.31%, а *годишният процент на разходите (ГПР)* по тези кредити – с 0.35 пр. п. до 8.86%. При *жилищните кредити* в левове, средният лихвен процент се понижава с 0.03 пр. п. до 2.54%, а *ГПР* по тези кредити нараства с 0.01 пр. п. до 2.86%. Средният лихвен процент по *другите кредити*⁶ в левове спада с 0.14 пр. п. до 4.09%. Средният лихвен процент по *другите кредити* в левове на *Работодатели и самонаети лица* намалява с 0.07 пр. п. до 4.12%. През февруари 2024 г. средният лихвен процент по *овърдрафта* в левове се увеличава с 0.07 пр. п. до 14.81%, а при *кредитите по кредитни карти, извън безлихвен гратисен период*, в левове – с 0.01 пр. п. до 21.00%.

ГРАФИКА 4: ЛИХВЕНИ ПРОЦЕНТИ ПО НОВ БИЗНЕС ПО КРЕДИТИ ЗА СЕКТОР ДОМАКИНСТВА В ЛЕВОВЕ



Обемът на новия бизнес по *кредитите за потребление* в левове се повишава с 9.3% (69.2 млн. лв.) до 816.4 млн. лв., а този на *предоговорените кредити и кредитите за рефинансиране* – с 5.1% (6.3 млн. лв.) до 128 млн. лв. При *жилищните кредити* в левове обемът на новия бизнес нараства със 17.5% (111.1 млн. лв.) до 746.5 млн. лв., а този на *предоговорените кредити и кредитите за рефинансиране* спада с 20% (41.1 млн. лв.) до 164 млн. лв. Обемът на новия бизнес по *другите кредити* в левове намалява с 4.3% (0.9 млн. лв.) до 19.6 млн. лв., а този на *предоговорените кредити и кредитите за рефинансиране* – с 50.8% (3.9 млн. лв.) до 3.8 млн. лв. Обемът на новия бизнес по *другите кредити* в левове на *Работодатели и самонаети лица* се повишава с 2.4% (0.4 млн. лв.) до 17.7 млн. лв.

ГРАФИКА 5: ОБЕМИ ПО НОВ БИЗНЕС ПО КРЕДИТИ ЗА СЕКТОР ДОМАКИНСТВА В ЛЕВОВЕ*



*Предоговорените кредити включват и кредитите за рефинансиране.

⁵ Сектор Домакинства включва и сектор *Нетърговски организации, обслужващи домакинствата (НТООД)*. Данните за *кредитите за потребление* и за *жилищните кредити* се отнасят само за сектор *Домакинства*.

⁶ В показател *други кредити* се включват и средствата, отпуснати на сдруженията на собствениците по *Националната програма за енергийна ефективност на многофамилни жилищни сгради*.

Депозити

Сектор Нефинансови предприятия. През февруари 2024 г. в сравнение с януари 2024 г. средният лихвен процент по депозитите с договорен матуритет (ДДМ) в левове намалява с 0.24 пр. п. до 2.07%, а по тези в евро – с 0.22 пр. п. до 2.64%. Средният лихвен процент по овърнайт-депозитите в левове се увеличава с 0.01 пр. п. до 0.04%, а по тези в евро се понижава незначително до 0.07%.

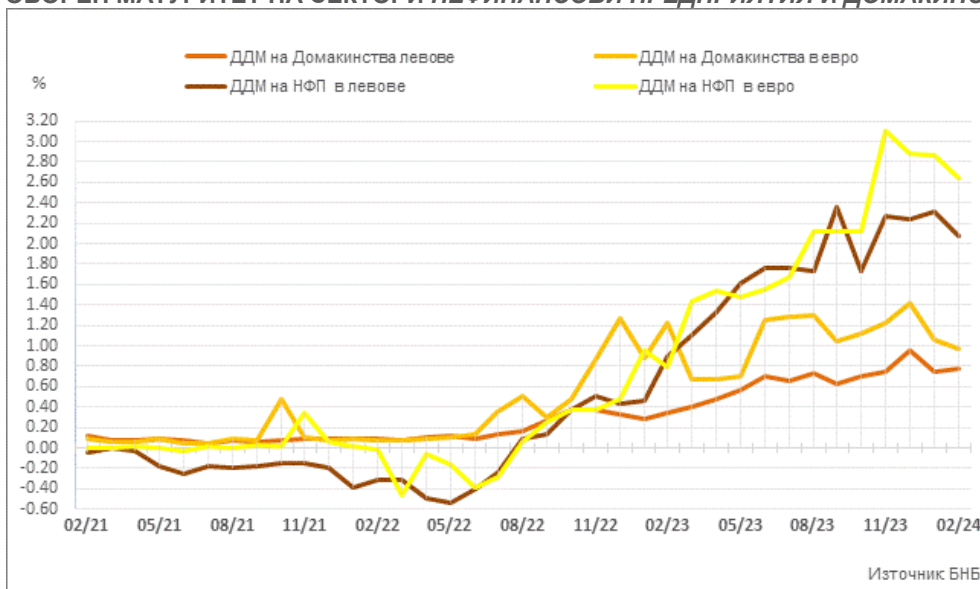
Обемът на новия бизнес по депозитите с договорен матуритет в левове спада с 30.5% (206.5 млн. лв.) до 470 млн. лв., а по тези в евро нараства с 22.5% (82.7 млн. лв.) до 450.4 млн. лв.

Сектор Домакинства⁵. През февруари 2024 г. средният лихвен процент по депозитите с договорен матуритет в левове се увеличава с 0.03 пр. п. до 0.78%, а по тези в евро намалява с 0.08 пр. п. до 0.98%. Средните лихвени проценти по овърнайт-депозитите в левове и в евро остават на нивата си от 0.01%.

Средните лихвени проценти по депозитите, договорени за ползване след предизвестие в левове и в евро се запазват на нивата от предходния месец съответно 0.10% и 0.15%.

Обемът на новия бизнес по депозитите с договорен матуритет в левове спада с 11.7% (31.5 млн. лв.) до 237.8 млн. лв., а по депозитите с договорен матуритет в евро – с 13.8% (26.5 млн. лв.) до 164.8 млн. лв.

ГРАФИКА 6: ЛИХВЕНИ ПРОЦЕНТИ ПО НОВ БИЗНЕС ПО ДЕПОЗИТИ С ДОГОВОРЕН МАТУРИТЕТ НА СЕКТОРИ НЕФИНАНСОВИ ПРЕДПРИЯТИЯ И ДОМАКИНСТВА



ЛИХВЕНА СТАТИСТИКА
Избрани показатели

Основни лихвени проценти и ДЛП					
	2023 февруари	2024 януари	2024 февруари	Годишно изменение	Месечно изменение
Основен лихвен процент (ОЛП) ¹	1.82	3.79	3.79	1.97	0.00
ЛЕОНИЯ Плюс ²	2.17	3.79	3.80	1.63	0.01
Лихвен процент по свръхрезерви ³	0.00	0.00	0.00	0.00	0.00
Дългосрочен лихвен процент за оценка на степента на конвергенция (ДЛП) ⁴	2.73	3.94	3.93	1.20	-0.01

¹ ОЛП за текущия месец е равен на средната аритметична величина от стойностите на индекса ЛЕОНИЯ Плюс за работните дни на предходния календарен месец, а когато тази средна аритметична величина възлиза на стойност, по-малка от нула, ОЛП се определя в размер, равен на нула.

² Справочен индекс на сключените и изпълнените сделки за предоставяне на необезпечени овърнайт-депозити в левове на междубанковия пазар в България. Месечните стойности са изчислени като средноаритметични от дневните стойности. Индексът не е наличен (п/а) в случаите, в които през отчетния период на междубанковия пазар няма сключени сделки за предоставяне на необезпечени овърнайт депозити в левове. Считано от 1 юли 2017 г., индексът ЛЕОНИЯ Плюс заменя индекса ЛЕОНИЯ като база за изчисляване на основния лихвен процент. Данните до юни 2017 г. отразяват стойностите на индекс ЛЕОНИЯ, а от юли 2017 г. – на индекс ЛЕОНИЯ Плюс.

³ Отчетният период съответства на периода на поддържане, съгласно чл. 8 (2) от Наредба № 21 на БНБ от 26 ноември 2015 за задължителните минимални резерви, които банките поддържат в БНБ.

⁴ ДЛП се определя на база доходността до падеж на вторичния пазар по дългосрочна ценна книга (бенчмарк), емитирана от Министерството на финансите (сектор Централно държавно управление) и деноминирана в национална валута. Месечните стойности са изчислени като средноаритметични от дневните стойности.

Кредити¹					
Нефинансови предприятия					
	2023 февруари	2024 януари	2024 февруари	Годишно изменение*	Месечно изменение*
Кредити, различни от овърдрафт в левове, нов бизнес					
кредити до 1 млн. евро, лихвен процент	3.56	4.22	4.18	0.62	-0.05
кредити до 1 млн. евро, обем в млн. лв.	358.8	383.9	412.2	14.9	7.4
кредити над 1 млн. евро, лихвен процент	3.30	4.28	4.30	1.00	0.03
кредити над 1 млн. евро, обем в млн. лв.	621.2	417.7	737.0	18.6	76.5
<i>общо предоговорени кредити и кредити за рефинансиране в левове, обем</i>	420.9	357.9	550.9	30.9	53.9
Кредити, различни от овърдрафт в евро, нов бизнес					
кредити до 1 млн. евро, лихвен процент	4.29	5.14	5.02	0.73	-0.12
кредити до 1 млн. евро, обем в млн. лв.	78.1	80.6	66.2	-15.2	-17.9
кредити над 1 млн. евро, лихвен процент	4.04	4.93	5.80	1.76	0.88
кредити над 1 млн. евро, обем в млн. лв.	795.0	816.0	566.8	-28.7	-30.5
<i>общо предоговорени кредити и кредити за рефинансиране в евро, обем</i>	547.3	673.5	336.0	-38.6	-50.1
Лихвени проценти по овърдрафт, салда					
овърдрафт ² в левове	2.84	3.61	3.59	0.75	-0.02
овърдрафт ² в евро	4.03	5.43	5.42	1.39	-0.01
Домакинства³					
	2023 февруари	2024 януари	2024 февруари	Годишно изменение*	Месечно изменение*
Кредити, различни от овърдрафт в левове, нов бизнес					
кредити за потребление, лихвен процент	8.37	8.67	8.31	-0.07	-0.36
кредити за потребление, ГПР	8.88	9.21	8.86	-0.01	-0.35
кредити за потребление, обем в млн. лв.	647.3	747.1	816.4	26.1	9.3
<i>от които предоговорени кредити и кредити за рефинансиране, обем</i>	119.5	121.8	128.0	7.1	5.1
жилищни кредити, лихвен процент	2.65	2.57	2.54	-0.11	-0.03
жилищни кредити, ГПР	2.89	2.85	2.86	-0.03	0.01
жилищни кредити, обем в млн. лв.	496.3	635.4	746.5	50.4	17.5
<i>от които предоговорени кредити и кредити за рефинансиране, обем</i>	156.1	205.1	164.0	5.1	-20.0
други кредити, лихвен процент	3.64	4.23	4.09	0.45	-0.14
други кредити, обем в млн. лв.	14.1	20.5	19.6	39.4	-4.3
<i>от които предоговорени кредити и кредити за рефинансиране, обем</i>	3.4	7.7	3.8	11.8	-50.8
от които кредити за Работодатели и самонаети лица, лихвен процент	3.48	4.19	4.12	0.64	-0.07
от които кредити за Работодатели и самонаети лица, обем	11.6	17.3	17.7	52.6	2.4
Лихвени проценти по овърдрафт в левове, салда					
овърдрафт ²	14.44	14.74	14.81	0.37	0.07
в т.ч. кредити по кредитни карти ³	20.57	20.99	21.00	0.43	0.01

¹ Ефективни годишни лихвени проценти, среднопретеглени съответно с обемите по нов бизнес през отчетния период или със салдата към края на отчетния период.

² Лихвените проценти и обемите по нов бизнес и по салда за овърдрафта съвпадат.

³ Сектор Домакинства включва и сектор Нетърговски организации, обслужващи домакинства (НТООД). Данните за кредитите за потребление и за жилищните кредити се отнасят само за сектор Домакинства.

⁴ ГПР включва всички лихвени плащания по кредита, както и всички такси, комисиони и други разходи за сметка на клиента, извършването на които е условие за отпускането на кредита.

⁵ Кредити по кредитни карти извън безлихвен гратисен период.

* Изменението при обемите е в проценти.

Източник: БНБ.

Депозити¹

Нефинансови предприятия

	2023 февруари	2024 януари	2024 февруари	Годишно изменение*	Месечно изменение*
Депозити с договорен матуритет в левове, нов бизнес					
лихвен процент	0.89	2.31	2.07	1.18	-0.24
обем в млн. лв.	260.2	676.5	470.0	80.6	-30.5
Депозити с договорен матуритет в евро, нов бизнес					
лихвен процент	0.80	2.87	2.64	1.85	-0.22
обем в млн. лв.	374.2	367.7	450.4	20.4	22.5
Лихвени проценти по овърнайт депозити, салда					
овърнайт-депозити ² в левове	0.01	0.03	0.04	0.04	0.01
овърнайт-депозити ² в евро	0.02	0.08	0.07	0.05	0.00

Домакинства³

	2023 февруари	2024 януари	2024 февруари	Годишно изменение*	Месечно изменение*
Депозити с договорен матуритет в левове, нов бизнес					
лихвен процент	0.35	0.74	0.78	0.43	0.03
обем в млн. лв.	149.2	269.4	237.8	59.4	-11.7
Депозити с договорен матуритет в евро, нов бизнес					
лихвен процент	1.22	1.06	0.98	-0.25	-0.08
обем в млн. лв.	176.0	191.3	164.8	-6.4	-13.8
Лихвени проценти по овърнайт депозити, салда					
овърнайт-депозити ² в левове	0.01	0.01	0.01	0.00	0.00
овърнайт-депозити ² в евро	0.01	0.01	0.01	0.00	0.00
Лихвени проценти по депозити, договорени за ползване след предизвестие, салда					
депозити, договорени за ползване след предизвестие ² , в левове	0.11	0.10	0.10	-0.01	0.00
депозити, договорени за ползване след предизвестие ² , в евро	0.16	0.15	0.15	-0.01	0.00

¹ Ефективни годишни лихвени проценти, среднопретеглени съответно с обемите по нов бизнес през отчетния период или със салдата към края на отчетния период.

² Лихвените проценти и обемите по нов бизнес и по салда съвпадат за овърнайт-депозитите и депозитите, договорени за ползване след предизвестие.

³ Сектор *Домакинства* включва и сектор *Нетърговски организации, обслужващи домакинства (НТООД)*.

* Изменението при обемите е в проценти.

Източник: БНБ.