

**Актуализирано
с Приложение № 1 на ДДС № 07/28.11.2023 г.**

**ДОСТЪП ДО СЕБРА И ОБМЕН НА ДАННИ ПО ПЛАЩАНИЯ,
ИНИЦИИРАНИ ЧРЕЗ СЕБРА**

Съдържание

1.	Основни положения.....	3
1.1.	Обмен на данни.....	3
1.2.	Достъп до СЕБРА.....	3
1.2.1.	Начин на достъп.....	3
1.2.2.	Комуникационна връзка.....	3
1.3.	Получаване на потребителски код.....	3
1.4.	Допустими символи за обмен на данни чрез СЕБРА.....	3
2.	Организация на данните.....	8
2.1.	Файлове.....	8
2.2.	Съобщения.....	8
2.3.	Полета.....	8
3.	Структура, схеми на движение и формат на съобщенията в СЕБРА.....	10
3.1.	Структура.....	10
3.1.1.	Блок 1 Основен заглавен блок.....	10
3.1.2.	Блок 2 Приложен заглавен блок.....	10
3.1.3.	Блок 4 Текст блок.....	11
3.2.	Схеми на движение и формат на съобщенията.....	19
3.2.1.	Плащания чрез СЕБРА.....	19
3.2.2.	Отчет за състоянието на лимита на код в СЕБРА.....	38
3.2.3.	Операции в БНБ.....	41
3.2.4.	Смяна на обслужваща организация за конкретен код в СЕБРА.....	48
3.2.5.	Възстановяване на суми.....	51
3.2.6.	Служебни съобщения.....	54
3.2.7.	Коригиране на грешки.....	59
4.	Правила за генериране.....	73
4.1.	Файлове.....	73
4.2.	Съобщения.....	73
4.3.	Полета.....	73
5.	Валидация на постъпващата в СЕБРА информация.....	75
5.1.	Общи положения.....	75
5.2.	Общи правила за валидация.....	75

1. Основни положения

1.1. Обмен на данни

За предаване/получаване на информация към/от СЕБРА всяка обслужваща организация се дефинира във „входна точка на СЕБРА“. В една входна точка могат да се дефинират повече от една обслужващи организации.

Обменът на данни в СЕБРА се извършва чрез файлове. Файловете имат строго определена структура, която е задължителна за спазване от обслужващите организации, имащи достъп до СЕБРА.

Файловете съдържат различни съобщения, допустими за СЕБРА.

Обслужващите организации могат да предават и получават файлове многократно през деня, във време, регламентирано от графика за работа на СЕБРА.

Приложният протокол за обмен осигурява контрол и не допуска повторно предаване на файл или съобщение за деня.

Съдържанието на файловете е защитено от неправомерен достъп чрез прилагане на програмни и технически средства за криптиране на данните и електронен подпис. Технологиите за разпределение и управление на ключовете, алгоритмите за криптиране, използваните програмни и технически средства са обект на отделна инструкция.

1.2. Достъп до СЕБРА

1.2.1. Начин на достъп

Достъпът на обслужваща организация до СЕБРА може да бъде осъществен чрез:

- Web-базиран интерфейс;
- Система за сигурен асинхронен обмен на информация „B-Star“.

1.2.2. Комуникационна връзка

Комуникационната връзка на обслужваща организация до СЕБРА може да бъде:

- MAN свързаност;
- VPN свързаност.

1.3. Получаване на потребителски код

За осъществяване на достъп до СЕБРА всеки потребител на СЕБРА трябва да получи сертификат за електронен подпис.

Администраторът на СЕБРА дефинира за всяка входна точка един "Администратор на входната точка".

Администраторът на входната точка има правата да регистрира различни категории потребители за неговата входна точка. По този начин всяка входна точка на СЕБРА е отговорна за осигуряване на подходящ вътрешен контрол за достъп до системата.

1.4. Допустими символи за обмен на данни чрез СЕБРА

Данните, съставляващи съобщенията, пренасяни и обработвани в СЕБРА, се записват в ASCII код, разширен с кирилица.

При откриване на недопустим символ в съдържанието на файловете, за каквито се считат всички знаци извън изброените, СЕБРА отхвърля файла, като посочва мястото, където се намира недопустимия символ и съответния код за грешка.

Списък на допустимите символи в СЕБРА

Символ	Дес. код	Шестн. код
LF	10	0A
символ ASCII 12	12	0C
CR	13	0D
space	32	20
!	33	21
<i>i</i>	34	22
#	35	23
%	37	25
&	38	26
	39	27
(40	28
)	41	29
*	42	2A
+	43	2B
1	44	2C
-	45	2D
	46	2E
/	47	2F
0	48	30
1	49	31
2	50	32
3	51	33
4	52	34
5	53	35
6	54	36
7	55	37
8	56	38
9	57	39
	58	3A
<i>i</i>	59	3B
<	60	3C
=	61	3D
>	62	3E
?	63	3F
@	64	40
A	65	41

B	66	42
C	67	43
D	68	44
E	69	45
F	70	46
G	71	47
H	72	48
I	73	49
J	74	4A
K	75	4B
L	76	4C
M	77	4D
N	78	4E
O	79	4F
P	80	50
Q	81	51
R	82	52
S	83	53
T	84	54
U	85	55
V	86	56
W	87	57
X	88	58
Y	89	59
Z	90	5A
a	97	61
b	98	62
c	99	63
d	100	64
e	101	65
f	102	66
g	103	67
h	104	68
i	105	698
j	106	6A
k	107	6B
l	108	6C
m	109	6D
n	110	6E

o	111	6F
p	112	70
q	113	71
r	114	72
s	115	73
t	116	74
U	117	75
V	118	76
W	119	77
X	120	78
y	121	79
z	122	7A
{	123	7B
}	125	7D
A	192	C0
Б	193	C1
B	194	C2
Г	195	C3
Д	196	C4
Е	197	C5
Ж	198	C6
З	199	C7
И	200	C8
Й	201	C9
К	202	CA
Л	203	CB
М	204	CC
Н	205	CD
О	206	CE
П	207	CF
Р	208	D0
С	209	D1
Т	210	D2
У	211	D3
Ф	212	D4
Х	213	D5
Ц	214	D6
Ч	215	D7
Ш	216	D8

Щ	217	D9
Ъ	218	DA
Ь	220	DC
Ю	222	DE
Я	223	DF
а	224	E0
б	225	E1
в	226	E2
г	227	E3
д	228	E4
е	229	E5
ж	230	E6
з	231	E7
и	232	E8
й	233	E9
к	234	EA
л	235	EB
м	236	EC
н	237	ED
о	238	EE
п	239	EF
р	240	F0
с	241	F1
т	242	F2
у	243	F3
ф	244	F4
х	245	F5
ц	246	F6
ч	247	F7
ш	248	F8
щ	249	F9
ъ	250	FA
ь	252	FC
ю	254	FE
я	255	FF

2. Организация на данните

2.1. Файлове

Данните, обменяни между СЕБРА и обслужващите организации, са организирани във файлове. Файловете могат да бъдат входящи в СЕБРА, изходящи от СЕБРА и файлове резултати от контрола на постъпващата в СЕБРА информация.

Файловете имат следната вътрешна организация:

- съобщение за начало на файл;
- произволен брой съобщения.

Всеки файл може да бъде изпратен до СЕБРА предварително компресиран в стандартен ZIP формат.

Входна точка, в която има за изпращане повече от един файл към СЕБРА, може да обедини всички файлове в общ ZIP файл в стандартен ZIP формат.

Изходящите от СЕБРА файлове съдържат всички съобщения, които трябва да бъдат предадени на адресата към момента на генериране на файла. Файлове се генерират след получаване на резултатите от обработката в БИСЕРА6 на подадените преводни нареждания.

2.2. Съобщения

За обмен на информация между СЕБРА и обслужващите организации в нея се използват съобщения, чиято структура и формат отговарят на SWIFT стандарта.

Всяко съобщение се състои от определен брой блокове, всеки от които съдържа специфичен тип информация. Броят блокове в съобщение е 3:

- {1: Основен заглавен блок};
- {2: Приложен заглавен блок};
- {4: Текст блок}.

Заглавните блокове на всички съобщения се генерират по една и съща схема.

Специфичната за всяко съобщение информация се съдържа в блок 4 Текст блок.

Структурата на блоковете е описана в т. 3.1.

Форматът на всички блокове за всеки тип съобщение е описана в т. 3.2.

2.3. Полета

При дефинирането на формата на всяко съобщение за обмен на информация между СЕБРА и обслужващите организации се използват полета, описани в SWIFT User Handbook.

Полетата могат да се състоят от подполета.

За всяко поле се специфицира неговата дължина и допустимо съдържание.

За указване на дължината на полетата и подполетата са използвани следните означения:

Дължина	Значение
n	Максимум n знака
n!	Точно n знака
n*m	Максимум n реда всеки с максимум по m знака

За указване на допустимото съдържание на полетата и подполетата са използвани следните означения:

Дължина на полето	Значение
n	Число от 0 до 9
a	Главни букви от A до Z
x	Всеки знак от допустимия набор знаци в СЕБРА без знаците CR, Символ ASCII 12, LF и }
c	Главни букви от A до Z и цифри от 0 до 9
d	Число от 0 до 9 и запетая (полета за суми)
h	Шестнадесетично число (цифри от 0 до 9 и главни латински букви от A до F)

За указване на статуса на полето в съобщението са използвани следните означения:

Статус	Значение
M	Задължително поле
O	Поле по избор
—>	Начало на повтаряща се последователност от полета в съобщението
---I	Край на повтарящата се последователност от Полета

За указване опционалността на подполето в рамките на поле, съдържащо повече от едно подполе, се използват символите средни скоби [], заграждащи формата на подполето.

3. Структура, схеми на движение и формат на съобщенията в СЕБРА

3.1. Структура

3.1.1. Блок 1 Основен заглавен блок

Основният заглавен блок присъства във всички съобщения, обменяни между обслужващите организации и СЕБРА.

{	1:	F	01	BNBGBGSDXXXX	0000	000000	}
	01	02	03	04	05	06	

01 - идентификатор на блока;

02 - идентифицира режима, в който трябва да бъде обработено съобщението:

- „F” – реален;

- „T” – тестов;

03 - константа „01”;

04 - ВІС на изпращача за входящи съобщения или ВІС на получателя за изходящи, допълнен с константа „XXXX”;

05 – константа „0000”;

06 – константа „000000”.

3.1.2. Блок 2 Приложен заглавен блок

Приложният заглавен блок присъства във всички съобщения, обменяни между обслужващите организации и СЕБРА. Той има различен формат в зависимост от това дали участникът в СЕБРА изпраща или получава съобщението.

3.1.2.1. Приложен заглавен блок за съобщения към СЕБРА (входящи съобщения)

{	2:	I	103	BNBGBGSDXXXX	N	0	000	}
	01	02	03	04	05	06	07	

01 – идентификатор на блока;

02 – константа „I”;

03 – тип на съобщението;

04 – код на обслужваща система (за банка/ДПУ – ВІС), допълнен с константа „XXXX” (за съобщение "Начало на файл" - „SEBSBGSFXXXX”);

05 – константа „N”;

06 – константа „0”;

07 – константа „000”;

3.1.2.2. Приложен заглавен блок за съобщения от СЕБРА (изходящи съобщения)

{	2:	O	103	1155	010103BANKVEVBXXXX0000000000	010104	0815	N	}
	01	02	03	04	05	06	07	08	

01 – идентификатор на блока;

- 02 – константа „O“;
- 03 – тип на съобщението;
- 04 – време на приемане на съобщението от СЕБРА (за съобщение "Начало на файл" и за генерирани от СЕБРА съобщения – константа „0000“);
- 05 – календарна дата на приемане на съобщението от СЕБРА (за съобщение "Начало на файл" и за генерирани от СЕБРА съобщения – константа „000000“), ВИС на изпращача, допълнен с константа „XXXX“ (за съобщение "Начало на файл" и за генерирани от СЕБРА съобщения - „SEBSBGSFXXXX“), константа „0000000000“;
- 06 – календарна дата на генериране на съобщението;
- 07 – време на генериране на съобщението;
- 08 – константа „N“.

3.1.3. Блок 4 Текст блок

Структурата на блок 4 е различна за различните типове съобщения, обменяни между обслужващите организации и СЕБРА.

3.1.3.1. MT 101 Искане за превод

MT 101 Искане за превод				
Статус	Етикет	Име на полето	Формат	Пореден номер
Задължителна част А – обща информация				
M	20	Референция на изпращача	16x	1
O	50H	Клиент наредител	/34x 4*35x	2
M	51A	Изпращаща институция	[/1!a][34x] 8!c	3
M	30	Дата на изпълнение	6!n	4
----->Задължителна, повтаряща се част В – детайли за транзакция				
M	21	Референция на транзакцията	16x	5
M	32B	Код валута/Сума на транзакцията	3!a15d	6
O	50H	Клиент наредител	/34x 4*35x	7
M	57D	Изпълняваща институция на получателя	[1!a][34x] 4*35x	8
M	59	Клиент получател	/34x 4*35x	9
M	70	Информация за Получателя на плащането	4*35x	10
-----I				
M = Задължително O = Опционално				

3.1.3.2. МТ 192 Искане за корекция

МТ 192 Искане за корекция				
Статус	етикет	Има на поле	Формат	Пореден номер
М	20	Референция на изпращача	16x	1
О	21	Свързваща референция	16x	2
О	11S	Код / Дата на съобщението за заявка за плащане	3!n 6!n	3
М	79	Описание на съобщението за заявка за плащане	35*50x	4

М = Задължително О = Опционално

3.1.3.3. МТ 195 Резултати от валидацията

МТ 195 Резултати от валидацията				
Статус	Етикет	Име на поле	Формат	Пореден номер.
М	20	Референция на изпращача	16x	1
М	21	Свързваща референция	16x	2
О	1 1 79 Описание на грешката		35*50x	3
М = Задължително О = Опционално				

3.1.3.4. MT 198 SMT 151 Начало на файл

MT 198 SMT 151 Начало на файл				
Статус	етикет	Има на поле	Формат	Пореден номер
M	20	Референция на изпращача	16x	1
M	12	Подтип на съобщение	3!n	2
M	77E	Частно съобщение		3
M	B01	Дата	6!n	
M	B1T	Брой/Код валута/Сума на съобщения във файл	10n3!a15d	
O	21	Свързваща референция	16x	
O	B09	Флаг за резултат от контрола на постъпващата в СЕБРА информация	45x	
O	B1A	Брой/Код валута/Сума на приети съобщения	10n3!a17d	
O	B1R	Брой/Код валута/Сума на отхвърлени съобщения	10n3!a15d	
M = Задължително O = Опционално				

3.1.3.5. МТ 199

МТ 199				
Статус	Етикет	Име на полето	Формат	Пореден номер.
М	20	Референция на изпращача	16x	1
О	21	Свързваща референция	16x	2
М	79	Описание	35*50x	3

М = Задължително О = Опционално

3.1.3.6. MT 900 Потвърждение за извършен дебит

MT 900 Потвърждение за извършен дебит				
Статус	Етикет	Име на полето	Формат	Пореден номер.
M	20	Референция на изпращача	16x	1
O	21	Свързваща референция	16x	2
M	32A	Дата/Код валута/Сума	6!n3!a15d	3
O	52D	Институция наредител	[/1!a][!/34x] 4*35x	4
O	72	Информация от изпращача до адресата	6*35x	5
M = Задължително O = Опционално				

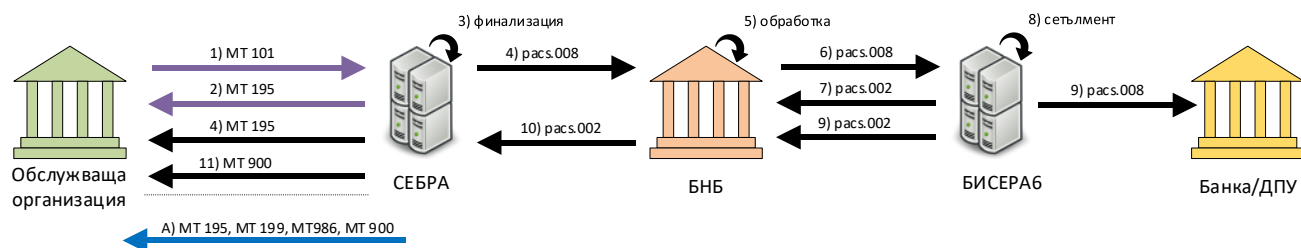
3.1.3.7. МТ 986 Отчет

МТ 986 Отчет				
Статус	Етикет	Име на полето	Формат	Пореден номер.
М	20	Референция на изпращача	16x	1
М	59	Идентификатор на лицето (титуляря на кода в СЕБРА)	[/34x] 4*35x	2
М	79	Отчет	35*50x	3
М = Задължително О = Опционално				

3.2. Схеми на движение и формат на съобщенията

3.2.1. Плащания чрез СЕБРА

3.2.1.1. Схема на движение на съобщенията¹



Стъпка 1. Обслужваща организация генерира съобщения MT 101 и ги изпраща към СЕБРА.

Стъпка 2. СЕБРА връща на изпращача опис на грешките при валидация – съобщения MT 195.

Стъпка 3. Бюджетен разпоредител финализира заявките за плащания в СЕБРА.

Стъпка 4. За одобрените и финализирани заявки за плащания СЕБРА генерира съобщение racs.008 и го изпраща към БНБ, а за отхвърлените и финализирани заявки за плащания СЕБРА генерира съобщения MT 195 и ги изпраща към обслужващата организация.

Стъпка 5. БНБ обработва постъпилото от СЕБРА съобщение racs.008.

Стъпка 6. БНБ формира съобщение racs.008 за приетите междубанкови нареждания за превод и го изпраща към БИСЕРА6.

Стъпка 7. БИСЕРА6 връща на БНБ опис на грешките при валидация – съобщение racs.002.

Стъпка 8. БИСЕРА6 извършва сетълмент на постъпилите нареждания за превод.

Стъпка 9. След успешен сетълмент, БИСЕРА6 генерира файлове с изпълнените нареждания за превод и ги изпраща към съответните доставчици на платежни услуги – съобщения racs.008, както и файл с резултата от сетълмент, който изпраща към БНБ – съобщение racs.002.

Стъпка 10. БНБ формира файл с резултата от изпълнението на постъпилите от СЕБРА платежни нареждания и го изпраща към СЕБРА – съобщение racs.002.

Стъпка 11. СЕБРА генерира и изпраща към обслужващата организация съобщения MT 900 за изпълнените платежни нареждания.

Стъпка А. В края на деня, СЕБРА генерира и изпраща към обслужващата организация съобщения MT 195 за служебно отказаните заявки за плащане, MT 199 за всички приети и останали да чакат заявки за плащане, MT 986 с информация за усвоения към момента лимит, както и MT900 за уточнените директни операции в БНБ.

Възможни сценарии:

- Отхвърлена от СЕБРА заявка за плащане поради грешка – изпълняват се стъпки 1 и 2;
- Приета от СЕБРА заявка за плащане, одобрена от оторизиран разпоредител:

¹ Схемата и текстът на стъпки 1, 2 и 6 са изменени с Приложение № 1 на ДДС № 07/28.11.2023 г.

- заявката може да се изпълни в БНБ – изпълняват се стъпки 1 и 3, 4, 5, 6, 7, 8, 9, 10 и 11;
 - заявката не може да се изпълни в БНБ – изпълняват се стъпки 1, 3, 4, 5, 10 и 11;
- в) Отхвърлена заявка за плащане в СЕБРА – изпълняват се стъпки 1, 3 и 4.
- г) Чакаща и необработена заявка за плащане в СЕБРА – изпълняват се стъпки 1 и А.

3.2.1.2. Формат на съобщенията

Заявка за плащане

За пренасяне на информацията за приети от обслужваща организация бюджетни платежни нареждания (документ " Бюджетно платежно искане") към СЕБРА се използва съобщение МТ 101.

Заглавни блокове

Изпращач

Дефиниция

Идентифицира обслужваща организация, изпращач на съобщението.

Формат

8!с код на обслужваща организация.

Валидация

Код на активна за СЕБРА обслужваща организация (за БНБ и банка – ВИС код) – код за грешка.

Задължителност

Да

Тип на съобщението

Дефиниция

Определя типа на съобщението.

Формат

3!n

Допустима стойност „101“.

Валидация

Допустима стойност „101“ - код за грешка.

Задължителност

Да

Адресат

Дефиниция

Идентифицира СЕБРА като получател на съобщението.

Формат

8!с код на получателя.

Допустима стойност „SEBSBGSF“.

Валидация

Валидна стойност „SEBSBGSF“ - код за грешка.

Задължителност

Да

Текст блок

MT 101 се състои от две части:

Част А "Обща информация" е задължителна и съдържа информация, която се отнася за всяка индивидуална транзакция, посочена в част В.

Част В "Детайли за транзакция" е задължителна и може да се повтаря. Всяка част В носи детайлната информация за една транзакция.

MT 101 Искане за превод				
Статус	етикет	Има на поле	Формат	Пореден номер
Задължителна част А Обща информация				
М	20	Референция на изпращача	16x	1
О	50Н	Клиент наредител	/34x 4*35x	2
М	51А	Изпращаща институция	[/1!a][/34x] 8!c	3
М	30	Дата на изпълнение	6!n	4
—> Задължителна, повтаряща се част В Детайли за транзакция				
М	21	Референция на транзакцията	16x	5
М	32В	Код валута/Сума на транзакцията	3!a15d	6
О	50Н	Клиент наредител	/34x 4*35x	7
М	57D	Изпълняваща институция на получателя	[/1!a][/34x] 4*35x	8
М	59	Клиент получател	/34x 4*35x	9
М	70	Информация за получателя на плащането	4*35x	10

М = Задължително О = Опционално				

Правила за използване

Съобщението може да включва заявки за плащане, инициирани чрез един или повече кодове в СЕБРА.

В случай, че всички заявки са инициирани чрез един и същи код в СЕБРА, поле 50Н Клиент наредител, може да присъства само в част А на съобщението.

Ако поле 50Н Клиент наредител присъства и в част А и в част В, съдържанието на полето от част В припокрива това от част А.

Спецификация на полетата

1. Поле 20 „Референция на изпращача“

Дефиниция

Уникален идентификатор на съобщението за обслужващата организация изпращач.
Използва се във всички съобщения, свързани с конкретното МТ 101
(потвърждаващи/отхвърлящи съобщения, съобщения-отговори).

Формат

16x

Валидация

Задължителност

Да

2. Поле 50Н „Клиент наредител“

Дефиниция

Това поле идентифицира лицето (титуляря на кода в СЕБРА), наредител на плащането.

Структура и формат

/34с не се ползва

4*35x код в СЕБРА и име на лицето (титуляря на кода в СЕБРА), наредител на плащането

Статус	Ред	Формат	Описание
не се ползва	1		не се ползва
М	2	10!n	Код в СЕБРА на наредителя
М	3	35x	име на наредителя
не се ползва	4- 5	35x	не се ползва
М = Задължително О = Опционално			

Валидация

Кодът в СЕБРА на наредителя трябва да има вярно контролно число - код за грешка.

Задължителност

Да.

3. Поле 51А „Изпращаща институция“

Дефиниция

Това поле съдържа уникален идентификатор на обслужващата организация на наредителя.

Формат

[/1!a]/[34x] не се ползва

8!с идентификатор на обслужващата организация (БАЕ код за БНБ и банка/ДПУ)

Валидация

Валиден код на обслужваща организация (за БНБ и банка - БАЕ код) – код за грешка.

За обслужваща организация – банка, БАЕ кодът трябва да бъде валиден БАЕ код от системата на банка -изпращач - код за грешка.

Файлтът, съдържащ съобщението, може да постъпи само от входната точка, в която обслужващата организация е дефинирана за предаване/получаване на информация към/от СЕБРА - код за грешка.

Задължителност

Да

4. Поле 30 „Дата на изпълнение“

Дефиниция

Полето съдържа датата на изпълнение на бюджетното платежно искане, посочена в оригиналния документ. Ако в документа не е попълнено нищо, в полето се записва датата на подаване на съобщението в СЕБРА.

Формат

6!n Дата на изпълнение

Валидация

Посочената в полето дата трябва да е равна на датата, с която СЕБРА приема заявки за плащане – код за грешка

Задължителност

Да

5. Поле 21 „Референция на транзакцията“

Дефиниция

Това поле съдържа уникален идентификатор на конкретната транзакцията от едно съобщение МТ 101. Съдържанието на поле 20 „Референция на изпращача“ и съдържанието на поле 21 уникално идентифицират транзакцията и се използват във всички съобщения, свързани с конкретна транзакция от съобщение МТ 101 (потвърждаващи/отхвърлящи съобщения, съобщения-отговори).

Формат

16x референция на транзакцията

Валидация

Референцията на транзакцията е уникална за съобщението - код за грешка.

Задължителност

Да

6. Поле 32В „Код валута/Сума на транзакцията“

Дефиниция

Това поле съдържа кода валута и сумата, която трябва да бъде преведена на получателя на плащането. Попълва се кодът на националната валута в Република България съгласно ISO 4217

Формат

3!a15d Код валута/Сума.

Валидация

Кодът валута трябва да бъде „BGN“ – код за грешка.

Сумата не може да бъде равна на нула – код за грешка.

Сумата не може да бъде по-голяма от 999 999 999,99 – код за грешка.

Задължителност

Да

7. Поле 50Н „Клиент наредител“

Дефиниция

Това поле идентифицира наредителя на плащането (титуляря на кода в СЕБРА).

Структура и формат

/34с не се ползва

4*35x код и име на наредителя на плащането (титуляря на кода в СЕБРА)

Статус	Ред	Формат	Описание
не се ползва	1		не се ползва
М	2	10!n	Код в СЕБРА на наредителя
М	3	35x	име на наредителя
не се ползва	4-5	35x	не се ползва
М = Задължително О = Опционално			

Валидация

Кодът в СЕБРА на наредителя трябва да има вярно контролно число – код за грешка.

Ако полето не присъства в част А на съобщението, задължително присъства в част В – код за грешка

Задължителност

Да.

8. Поле 57D „Изпълняваща институция на получателя“

Дефиниция

Това поле съдържа БАЕ кода и името на изпълняващата институция на получателя на плащането.

Структура и формат

[/1a][/34x] не се ползва;

4*35x БАЕ код и име на изпълняващата институция на получателя.

Статус	Ред	Формат	Описание
не се ползва	1		не се ползва
М	2	4!a4!n	БАЕ код на изпълняващата институция на получателя
М	3	35x	име на изпълняващата институция на получателя
			институция на получателя
не се ползва	4		не се ползва

не се ползва	5		не се ползва
M = Задължително O = Опционално			

Валидация

BAE кодът трябва да бъде валиден BAE код – код за грешка.

Задължителност

Да

9. Поле 59 „Клиент, получател на плащането“

Дефиниция

Това поле съдържа IBAN на получателя, вида плащане, името и адреса на клиента, по чиято сметка трябва да бъде прехвърлена сумата, посочена в конкретната транзакция.

Структура и формат

/34x IBAN на получателя и код за вид плащане

4*35x Име и адрес на получателя.

Статус	Ред	Формат	Описание
M	1	/2!a2!n4!a4!n10!c PAY[6n] ²	IBAN на получателя и код за вид плащане.
M	2	35x	име на получателя
не се ползват	3-5		не се ползват
M = Задължително O = Опционално			

Валидация

Първите два знака от IBAN трябва да бъдат „BG“ – код за грешка.

IBAN трябва да има вярно контролно число – код за грешка.

Ако на позиция 13 и 14 от IBAN са попълнени цифрите 8 и 4, то опционално може да бъде попълнен и код за вид плащане.³

Съдържанието на позиции 5-12 от IBAN трябва да е равно на BAE код от поле 57D „Изпълняваща институция на получателя“ – код за грешка.

Задължителност

Да

10. Поле 70 „Информация за получателя на плащането“

Дефиниция

Това поле съдържа информация, която трябва да бъде предадена на получателя на плащането.

Структура и формат

Статус	Ред	Формат	Описание
--------	-----	--------	----------

² Изменено с Приложение № 1 на ДДС № 07/28.11.2023 г.

³ Изменено с Приложение № 1 на ДДС № 07/28.11.2023 г.

М	1	6!n12c	Дата на регистрация и регистрационен номер на бюджетното платежно искане
М	2	2!n[4!n]ACT[4c] ⁴	„Вид плащане в СЕБРА" и АСТ „Код дейност" от документа
М	3	35x	„Основание за плащане" от бюджетното платежно искане
О	4	35x	„Още пояснения" от бюджетното платежно искане
М=Задължително О=Опционално			

Валидация

Датата на регистрация на документа трябва да бъде по-малка или равна на датата, с която СЕБРА приема заявки за плащания - код за грешка.

Първите два знака от „Вид плащане в СЕБРА" са според номенклатура на МФ – код за грешка. Когато плащането е към администратор на публични вземания, задължително в началото на основанието се попълва идентификатора на задълженото лице – код за грешка.

- Ако основанието започва с 9 цифри последвано от 4 символа спресе се счита, че е попълнен ЕИК/Булстат
- Ако основанието започва с 13 цифри се счита, че е попълнен ЕИК/Булстат
- Ако основанието започва с 10 цифри последвано от 3 символа спресе се счита, че е попълнено ЕГН
- Ако основанието започва с константата „LNC“ последвано от 10 цифри се счита, че е попълнено ЛНЧ

Контролните числа на всички идентификатори за ЕИК/Булстат, ЕГН и ЛНЧ трябва да са верни – код за грешка

Задължителност

Да

Информация за отхвърлено съобщение поради грешка при валидацията

Съобщението се използва за пренасяне на информация за грешки, открити при валидацията на постъпващите в СЕБРА съобщения.

Заглавни блокове

Изпращач

Дефиниция

Идентифицира СЕБРА като изпращач на съобщението.

Формат

8!c код на изпращача

Константа "SEBSBGSF".

⁴ Изменено с Приложение № 1 на ДДС № 07/28.11.2023 г.

Задължителност

Да

Тип на съобщението

Дефиниция

Определя типа на съобщението.

Формат

3!n

Допустима стойност „195“.

Задължителност

Да

Адресат

Дефиниция

Идентифицира обслужващата организация, получател на съобщението.

Формат

8!c код на обслужващата организация (за БНБ и банка – ВИС код).

Задължителност

Да

Текст блок

MT 195

Статус	Етикет	Име на поле	Формат	Пореден номер.
М	20	Референция на изпращача	16x	1
М	21	Свързваща референция	16x	2
М	79	Описание на грешката	35*50x	3

М = Задължително О = Опционално

Правила за ползване

Спецификация на полетата

1. Поле 20 „Референция на изпращача“

Дефиниция

Уникален идентификатор на съобщението, зададен от СЕБРА.

Формат

16x

Задължителност

Да

2. Поле 21 „Свързваща референция“

Дефиниция

Полето съдържа референцията, поле 20 от съобщение MT 101, в което е открита грешката. Ако тя не е налична, се попълва MREC10n (пореден номер на съобщението във файла, като съобщение MT 198 SMT 151 се смята за първо съобщение от файла).

Формат

16x свързваща референция или

MREC10n пореден номер на съобщението във файла

Задължителност

Да

3. **Поле 79 „Описание на грешката“**

Дефиниция

Полето съдържа информация за грешката.

Формат

35*50x

Полето е структурирано по следния начин:

Статус	Ред	Съдържание	Описание
	1	/REJT/1!n2!n[1!a]/[1!a][3n/2n]	Информацията след ключовата дума означава: - 1!n номера на блока; - 2!n етикета на полето където е констатирана грешка; - 1!a, ако съществува, указва буквената опция на етикета на полето - /1!a се използва в случаите, когато етикета на полето се среща повече от един път в типа съобщение и оказва частта, в която е констатирана грешката. Напр. 72А оказва, че грешката е в поле 72 от част А на съобщението - 3n/2n, съществува за многоредови полета и оказва номера на реда и номера на позицията, в която е констатирана грешката
М	2	/4c/44x	код на грешката, последван от описание на грешката
М	3	/BAEREF/6!n12c	Референция на обслужващата организация, инициатор на заявката-дата и регистрационен номер на бюджетното платежно искане
О	4	/TREF/16x Или /TREC/10n Или /POS/10n	Референция на транзакцията (поле 21 от МТ 101) Поредния номер на транзакцията в рамките на съобщението. Позицията на грешката, в брой байтове, от началото на съобщението.
М	5	/TEXT/	

О	6 – 35	50x	Съдържание на полето, което се Проверява
М = Задължително О = Опционално			

Правила за използване на поле 79:

Информацията след ключовата дума /REJT/ указва номера на блока и етикета на полето, в което е констатирана грешката, последвани от допълнителни елементи (буквена опция и част), които улесняват получателя на съобщение MT 195 да идентифицира мястото на грешката. Ключовите думи са подредени в оказаната по-горе последователност.

Задължителност

Да

Превод на сума по бюджетно платежно искане

За извършване на преводи, инициирани въз основа на одобрени в СЕБРА заявки за плащане, се използва съобщение расс.008, съгласно правилата на БИСЕРА6 за кредитен превод. Съобщението се изпраща от СЕБРА към БНБ, откъдето се изпраща към БИСЕРА6. Адресирано е до изпълняващата институция на получателя на превода.

Особености при кредитен превод въз основа на одобрена в СЕБРА заявка за плащане

расс.008 Кредитен превод

Статус	Местоположение на полето	Има на поле	Стойност
М	CdtTrfTxInf/DbtrAgt/FinInstnId/BIC	ВІС код на банка/ДПУ на наредителя	ВІС код на БНБ
М	CdtTrfTxInf/DbtrAcct/Id/IBAN	ІВАН на наредителя	Сметка към специфичен БАЕ код на БНБ за СЕБРА, в последните 10 символа на която се съдържа кодът в СЕБРА на наредителя на плащането
М = Задължително О = Опционално			

Когато преводът е към сметка на администратор на публични вземания (сметка с идентификатор за вид сметка 8x), съгласно правилата на БИСЕРА6, се попълват и други реквизити като например идентификатор на задължено лице (задължителен реквизит - ЕИК/код по БУЛСТАТ, ЕГН или ЛНЧ) и кодът за вид плащане (опционален реквизит – за преводи към сметки с идентификатор за вид сметка 84).

Информация за отхвърлен превод на сума по бюджетно платежно искане

Съобщението расс.002 се използва за пренасяне на информация за причини или грешки, довели до невъзможност за изпълнение на превод на сума по бюджетно платежно искане.

Съобщението отговаря на формата за статус на плащане след валидация или статус на плащане след сетълмент, описани в правилата на БИСЕРА6.

Информация за изпълнен превод на сума по бюджетно платежно искане

Съобщението расс.002 се използва за пренасяне на информация за успешно изпълнение на превод на сума по бюджетно платежно искане. Съобщението отговаря на формата за статус на плащане след сетълмент, описан в правилата на БИСЕРА6.

Информация за отхвърлена заявка за плащане

СЕБРА изпраща към съответните обслужващи организации на наредителите съобщение МТ 195 за всяка отхвърлена заявка за плащане.

Заглавни блокове

Изпращач

Дефиниция

Идентифицира изпращача на съобщението – СЕБРА.

Формат

8!с код на изпращача

Константа "SEBSBGSF".

Задължителност

Да

Тип на съобщението

Дефиниция

Определя типа на съобщението.

Формат

3!n

Допустима стойност „195“.

Задължителност

Да

Адресат

Дефиниция

Идентифицира получателя на съобщението – организацията, обслужваща конкретния наредител на плащане чрез СЕБРА.

Формат

8!с код на обслужващата организация в СЕБРА.

Задължителност

Да

Текст блок

МТ 195

Статус	Етикет	Име на поле	Формат	Пореден номер
М	20	Референция на изпращача	16x	1
М	21	Свързваща референция	16x	2
М	79	Списание на причината	35*50x	3
М = Задължително О = Опционално				

Спецификация на полетата

1. Поле 20 „Референция на изпращача“

Дефиниция

Уникален идентификатор на съобщението, зададен от СЕБРА.

Формат

16x

Задължителност

Да

2. Поле 21 „Свързваща референция“

Дефиниция

Полето съдържа референцията на заявката за плащане (поле 20 от съобщение МТ 101),

Формат

16x

Задължителност

Да

3. Поле 79 „Описание на причината“

Дефиниция

Полето съдържа описание на причината, поради която заявката се отхвърля (изключена банка получател от RINGS, закрыта БАЕ, отхвърлена заявка от първостепенния/оторизиран второстепенен разпоредител и др.).

Формат

35*50x Описание

Полето е структурирано по следния начин:

Статус	Ред	Съдържание	Описание
М	1	/REJT /	
М	2	/BAEREF/6!n12c	Референции на инициатора на заявката – дата и регистрационен номер на документа

М	3	/TREF/16x	Референцията на транзакцията (поле 21) от съобщение MT 101
М	4	/4с/44x	код причината за отхвърляне на превода, последван от описание на причината;
	5 - 35		не се ползва
М = Задължително О = Опционално			

Правила за използване на поле 79:

Ключовите думи са подредени в оказаната по-горе последователност.

Задължителност

Да

Информация за изпълнена заявка за плащане

СЕБРА изпраща към съответните обслужващи организации на наредителите на плащанията съобщение MT 900 за всяка изпълнена заявка за плащане.

Заглавни блокове

Изпращач

Дефиниция

Идентифицира изпращача на съобщението – СЕБРА.

Формат

8!с код на изпращача

Константа "SEBSBGSF".

Задължителност

Да

Тип на съобщението

Дефиниция

Определя типа на съобщението.

Формат

3!n

Допустима стойност „900“.

Задължителност

Да

Адресат

Дефиниция

Идентифицира получателя на съобщението – организацията, обслужваща конкретния наредител на плащането (титуляря на съответния код в СЕБРА).

Формат

8!c код на обслужващата организация в СЕБРА.

Задължителност

Да

Текст блок

MT 900 Потвърждение за извършен дебит

Статус	етикет	Има на поле	Формат	Пореден номер
М	20	Референция на Изпращача	16x	1
М	21	Свързваща референция	16x	2
М	32А	Дата/Код валута/Сума	6!n3!a15d	3
М	72	Информация от изпращача до адресата	6*35x	4
М = Задължително О = Опционално				

Правила за използване

Поле 72 се използва за пренасяне на информация за статуса на приета от СЕБРА заявка за плащане.

Спецификация на полетата

1. Поле 20 „Референция на изпращача“

Дефиниция

Уникален идентификатор на съобщението, зададен от СЕБРА.

Формат

16x

Задължителност

Да

2. Поле 21 „Свързваща референция“

Дефиниция

Това поле съдържа референцията на заявката за плащане (поле 20 от съобщение MT 101).

Формат

16x

Задължителност

Да

3. Поле 32А „Дата/Код валута/Сума“

Дефиниция

Това поле съдържа информация за датата на изпълнение на заявката, кода валута и сумата на заявката за плащане.

Формат

6!n3!a15d Дата/Код валута/Сума.

Код валута задължително е "BGN".

Задължителност

Да

4. Поле 72 „Информация от изпращача до адресата”

Дефиниция

Това поле съдържа допълнителна информация за получателя на съобщението.

Структура и формат

6*35x

Статус	Ред	Формат	Описание
M	1	/BAEREF/6!n12c	Референция на бюджетното платежно искане от заявката за плащане
M	2	/DATE/6!n	Поле 30 от МТ 101
M	3	/TREF/16x	Референцията на транзакцията (поле 21) от съобщение МТ 101
не се ползват	4-6		не се ползват
M = Задължително O = Опционално			

Задължителност

Да

Информация за усвояния към момента лимит

СЕБРА изпраща към обслужващите организации на титулярите на съответните кодове в СЕБРА съобщения МТ 986 с информация за усвоените към момента лимити на кодовете в СЕБРА, за които има промяна. Подробно описание има в **3.2.2 Отчет за състоянието на лимита на код в СЕБРА**

Информация за останала да чака в СЕБРА заявка за плащане

В края на деня СЕБРА изпраща към обслужващите организации на титулярите на съответните кодове в СЕБРА съобщение МТ 199 за всяка останала да чака в СЕБРА заявка за плащане.

Заглавни блокове

Изпращач

Дефиниция

Идентифицира изпращача на съобщението - СЕБРА.

Формат

8!с код на изпращача

Константа "SEBSBGSF".

Задължителност

Да

Тип на съобщението

Дефиниция

Определя типа на съобщението.

Формат

3!n

Допустима стойност „199“.

Задължителност

Да

Адресат

Дефиниция

Идентифицира получателя на съобщението – организацията, обслужваща титуляря на съответния код в СЕБРА.

Формат

8!с код на обслужващата организация в СЕБРА.

Задължителност

Да

Текст блок

MT 199

Статус	Етикет	Име на полето	Формат	Пореден номер.
М	20	Референция на изпращача	16x	1
М	21	Свързваща референция	16x	2
М	79	Описание	35*50x	3

М = Задължително О = Опционално

Спецификация на полетата

1. Поле 20 „Референция на изпращача“

Дефиниция

Уникален идентификатор на съобщението, зададен от СЕБРА.

Формат

16x

Задължителност

Да

2. Поле 21 „Свързваща референция“

Дефиниция

Полето съдържа референцията на заявката за плащане (поле 20 от съобщение МТ 101).

Формат

16x

Задължителност

Да

3. Поле 79 „Описание“

Дефиниция

Полето съдържа информация за конкретна заявка за плащане, останала да чака в СЕБРА.

Структура и формат

35*50x

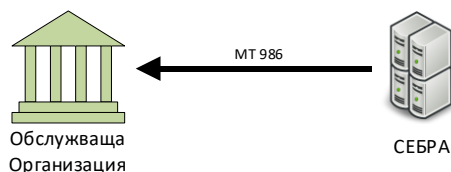
Статус	Ред	Формат	Описание
М	1	/STAT/6!n	Дата, към която се дава информацията
М	2	/BAEREF/6!n12c	Референция на заявката за плащане, зададена от обслужващата организация - дата и регистрационен номер на бюджетното платежно искане
М	3	/TREF/16x	Референцията на транзакцията (поле 21) от съобщение МТ 101
М	4	/4!c/44x	код и описание на статуса на заявката
не се ползва	5-35	50x	не се ползва
М = Задължително О = Опционално			

Задължителност

Да

3.2.2. Отчет за състоянието на лимита на код в СЕБРА

3.2.2.1. Схема на движение на съобщенията



СЕБРА генерира и изпраща към обслужващата организация съобщения MT 986 с информация за състоянието на лимитите за всеки обслужван от нея код в СЕБРА.

3.2.2.2. Формат на съобщенията

Отчет за състоянието на лимита

При промяна на лимита на код в СЕБРА, обслужван от дадена обслужваща организация, СЕБРА подготвя и изпраща към обслужващата организация съобщение MT 986 с информация за разрешения и усвоения към момента лимит за всеки обслужван от нея код в СЕБРА.

Заглавни блокове

Изпращач

Дефиниция

Идентифицира СЕБРА като изпращач на съобщението.

Формат

8!с код на изпращача

Константа "SEBSBGSF".

Задължителност

Да

Тип на съобщението

Дефиниция

Определя типа на съобщението.

Формат

3!n

Константа „986“.

Задължителност

Да

Адресат

Дефиниция

Идентифицира обслужващата организация, получател на съобщението.

Формат

8!с код на обслужващата организация в СЕБРА

Задължителност

Да

Текст блок

MT 986 Отчет

Статус	Етикет	Име на полето	Формат	Пореден номер.
М	20	Референция на изпращача	16x	1
М	59	Идентификатор на лицето (титуляря на кода в СЕБРА)	[/34x] 4*35x	2
М	79	Отчет	35*50x	3

М = Задължително О = Опционално

Спецификация на полетата

1. Поле 20 „Референция на изпращача“

Дефиниция

Уникален идентификатор на съобщението, зададен от СЕБРА.

Формат

16x

Задължителност

Да

2. Поле 59 „Идентификатор на лицето“ Дефиниция

Полето идентифицира кода в СЕБРА, за който се отнася отчетът и неговия титуляр.

Структура и формат

[/34x] Не се ползва;

4*35x Код в СЕБРА, име на лицето (титуляря на кода в СЕБРА).

Статус	Ред	Формат	Описание
не се ползва	1		не се ползва
М	2	10!n	код в СЕБРА
М	3	35x	име на лицето (титуляря на кода в СЕБРА)
не се ползва	4 -5	35x	не се ползва

М = Задължително О = Опционално

Задължителност

Да

3. Поле 79 „Отчет“

Дефиниция

Полето съдържа информация за лимита на кода в СЕБРА.

Структура и формат

35*50x

Статус	Ред	Формат	Описание
М	1	/LIMIT/6!n	дата на отчета
М	2	3!a15d	код валута, лимит за плащане
М	3	[1a]3!a15d	„D“ – константа, код валута, усвоен лимит
не се ползва	4-35	50x	не се ползва
М = Задължително О = Опционално			

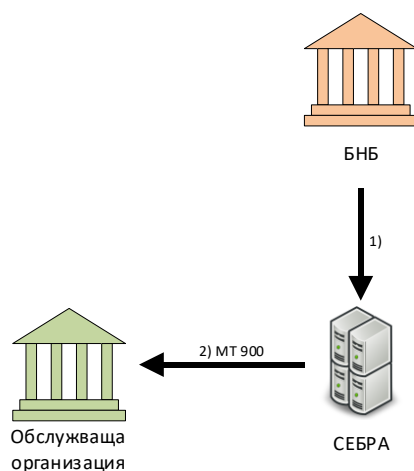
Константа „D“ присъства в случаите, когато общата сума на извършените титуляря на кода в СЕБРА плащания от началото на годината до съответния момент е по-малка от сбора на възстановените суми.

Задължителност

Да

3.2.3. Операции в БНБ

3.2.3.1. Схема на движение на съобщенията



Стъпка 1. БНБ предава към СЕБРА информация за операции, извършени директно по сметки на първостепенни системи.

Стъпка 2. СЕБРА със съобщение MT 900 изпраща информацията за операции в БНБ на обслужващите съответния код в СЕБРА организации.

3.2.3.2. Формат на съобщенията

Операции, ангажиращи лимит

Съобщение MT 900 се използва за пренасяне на информация за извършени в БНБ операции, ангажиращи лимит.

Заглавни блокове

Изпращач

Дефиниция

Идентифицира СЕБРА като изпращач на съобщението.

Формат

8!c код на изпращача

Константа "SEBSBGSF".

Задължителност

Да

Тип на съобщението

Дефиниция

Определя типа на съобщението - константа 900.

Формат

3!n

Константа „900“.

Задължителност

Да

Адресат

Дефиниция

Идентифицира обслужващата организация, получател на съобщението.

Формат

8!c код на обслужващата организация в СЕБРА

Задължителност

Да

Текст блок

MT 900 Потвърждение за извършен дебит

Статус	етикет	Има на поле	Формат	Пореден номер
М	20	Референция на изпращача	16x	¹
М	32A	Дата/Код валута/Сума	6!n3!a15d	2
М	52D	Институция наредител	[/1!a][/34x] 4*35x	3
М	72	Информация от изпращача до адресата	6*35x	4

М = Задължително О = Опционално

Правила за използване

Поле 72 се използва за пренасяне на информация до обслужващата организация за изпълнена в БНБ операция, ангажираща лимит.

Спецификация на полетата

1. Поле 20 „Референция на изпращача”

Дефиниция

Уникален идентификатор на съобщението, зададен от СЕБРА.

Формат

16x

Задължителност

Да

2. Поле 32A „Дата/Код валута/Сума”

Дефиниция

Това поле съдържа информация за датата, кода валута и сумата на изпълнената в БНБ операция.

Формат

6!n3!a15d Дата/Код валута/Сума.

Код валута задължително е "BGN".

Задължителност

Да

3. *Поле 52 „Институция наредител“*

Дефиниция

Полето съдържа информация, идентифицираща БНБ, като инициатор на платежната операция.

Структура и формат

[/1!a][/34x] не се ползва
4*35x БАЕ код и име

Статус	Ред	Формат	Описание
не се ползва	1		не се ползва
М	2	4!a4!n	БАЕ код
М	3	35x	Име на БАЕ
не се ползва	4		не се ползва
М = Задължително О = Опционално			

Задължителност

Да

4. *Поле 72 „Информация от изпращача до адресата“*

Дефиниция

Това поле съдържа допълнителна информация за получателя на съобщението.

Структура и формат

6*35x

Статус	Ред	Формат	Описание
М	1	/ENGL/BAEREF6!n12c	Референция на документа в БНБ дата и регистрационен номер
М	2	10!n2!n[4!n]	Код в СЕБРА, за който се ангажира лимит и вид плащане в СЕБРА

М	3	2!a2!n4!a4!n10!cPAY[6n] ⁵	IBAN на получателя от документа и код за вид плащане ⁶
М	4	35x	Име на получателя от документа
М	5	35x	Основание за плащане от документа
О	6	35x	Още пояснения от документа
М = Задължително О = Опционално			

Задължителност

Да

Операции, освобождаващи лимит

Съобщение MT 900 се използва за пренасяне на информация за извършени в БНБ операции за освобождаване на лимит.

Заглавни блокове

Изпращач

Дефиниция

Идентифицира СЕБРА като изпращач на съобщението.

Формат

8!c код на изпращача

Константа "SEBSBGSF".

Задължителност

Да

Тип на съобщението

Дефиниция

Определя типа на съобщението – константа 900.

Формат

3!n

Константа „900“.

Задължителност

Да

Адресат

Дефиниция

⁵ Изменено с Приложение № 1 на ДДС № 07/28.11.2023 г.

⁶ Изменено с Приложение № 1 на ДДС № 07/28.11.2023 г.

Идентифицира обслужващата организация, получател на съобщението.

Формат

8!c код на обслужващата организация в СЕБРА

Задължителност

Да

Текст блок

MT 900 Потвърждение за извършен дебит

Статус	етикет	Има на поле	Формат	Пореден номер
М	20	Референция на изпращача	16x	1
М	21	Свързваща референция	16x	2
М	32A	Дата/Код валута/Сума	6!n3!a15d	3
М	52D	Институция наредител	[/1!a][/34x] 4*35x	4
М	72	Информация от изпращача до адресата	6*35x	5

М = Задължително О = Опционално

Правила за използване

Поле 72 се използва за пренасяне на информация до обслужващата организация за изпълнена в БНБ операция, освобождаваща лимит.

Спецификация на полетата

1. Поле 20 „Референция на изпращача“

Дефиниция

Уникален идентификатор на съобщението, зададен от СЕБРА.

Формат

16x

Задължителност

Да

2. Поле 21 „Свързваща референция“

Дефиниция

Дата и номер на документа в БНБ, въз основа на който се изпълнява операцията по освобождаване на лимит.

Формат

16x

Задължителност

Да

3. Поле 32А „Дата/Код валута/Сума“

Дефиниция

Това поле съдържа информация за датата, кода валута и сумата на изпълнената в БНБ операция.

Формат

6!n3!a15d Дата/Код валута/Сума.

Код валута задължително е "BGN".

Задължителност

Да

4. Поле 52 „Институция наредител“

Дефиниция

Поле то съдържа информация, идентифицираща БНБ като инициатор на платежната операция.

Структура и формат

[/1!a][/34x] не се ползва

4*35x БАЕ код и име

Статус	Ред	Формат	Описание
не се ползва	1		не се ползва
М	2	4!a4!n	БАЕ код на БНБ
О	3	35x	Име - "БНБ"
не се ползва	4		не се ползва
М = Задължително О = Опционално			

Задължителност

Да

5. Поле 72 „Информация от изпращача до адресата“

Дефиниция

Това поле съдържа допълнителна информация за получателя на съобщението.

Структура и формат

6*35x

Статус	Ред	Формат	Описание
М	1	/RELL/BAEREF6!n12c	Референция на документа за освобождаване на лимит в БНБ – дата и регистрационен номер

М	2	10!n2!n[4!n]	Код в СЕБРА, за който се освобождава лимит и вид плащане в СЕБРА
М	3	2!a2!n4!a4!n10!cPAY[6n] ⁷	IBAN на наредителя от документа и код за вид плащане
М	4	35x	Име на наредителя от документа
М	5	35x	Основание за плащане от документа
О	6	35x	Още пояснения от документа
М = Задължително О = Опционално			

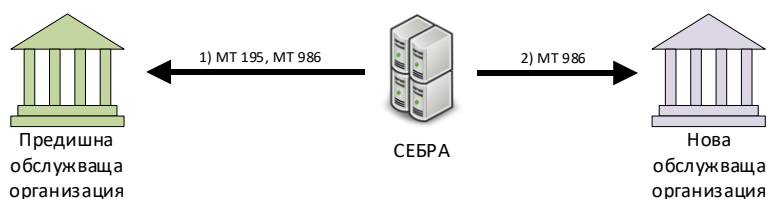
Задължителност

Да

⁷ Изменено с Приложение № 1 на ДДС № 07/28.11.2023 г.

3.2.4. Смяна на обслужваща организация за конкретен код в СЕБРА

3.2.4.1. Схема на движение на съобщенията



Стъпка 1. Информация за служебно отказани заявки за плащания и лимити от СЕБРА към предишната обслужваща организация (МТ 195 и МТ 986).

Стъпка 2. Информация за усвоен до момента лимит за новата обслужваща организация (МТ 986).

3.2.4.2. Формат на съобщенията

Информация за усвоен до момента лимит

В деня на смяната новата обслужваща организация ще получи съобщение МТ 986 с информация за усвоения до момента лимит на съответния код в СЕБРА.

Съобщението се използва и в случаите, когато в СЕБРА се активира първостепенна система с начално изразходван лимит.

Заглавни блокове

Изпращач

Дефиниция

Идентифицира СЕБРА като изпращач на съобщението.

Формат

8!с код на изпращача

Константа "SEBSBGSF".

Задължителност

Да

Тип на съобщението

Дефиниция

Определя типа на съобщението.

Формат

3!n

Константа „986“.

Задължителност

Да

Адресат

Дефиниция

Идентифицира обслужващата организация, получател на съобщението.

Формат
 8!с код на обслужващата организация в СЕБРА
 Задължителност
 Да

Текст блок

МТ 986 Отчет

Статус	Етикет	Име на полето	Формат	Пореден номер
М	20	Референция на изпращача	16x	1
М	59	Идентификатор на лицето (титуляря на кода в СЕБРА)	[/34x] 4*35x	2
М	79	Отчет	35*50x	3
М = Задължително О = Опционално				

Спецификация на полетата

1. Поле 20 „Референция на изпращача“

Дефиниция

Уникален идентификатор на съобщението, зададен от СЕБРА.

Формат

16x

Задължителност

Да

2. Поле 59 „Идентификатор на лицето“

Дефиниция

Полето идентифицира лицето (титуляря на кода в СЕБРА), за което се отнася отчетът.

Структура и формат

[/34x] Не се ползва.

4*35x Код в СЕБРА на лицето, име на лицето (титуляря на кода в СЕБРА).

Статус	Ред	Формат	Описание
не се ползва	1		не се ползва
М	2	10!n	код в СЕБРА на лицето
М	3	35x	име на лицето – титуляр на кода в СЕБРА
не се ползва	4 -5	35x	не се ползва

M = Задължително O = Опционално

Задължителност

Да

3. Поле 79 „Отчет“

Дефиниция

Полето съдържа информация за усвояния до момента лимит на кода в СЕБРА.

Структура и формат

35*50x

Статус	Ред	Формат	Описание
M	1	/INIT/6!n	Последна дата за обслужване от предишната организация/дата на активиране на първостепенната система
M	2	[1a]3!a15d	„D“ - константа, код на валута, усвоен лимит
не се ползва	3-35	50x	не се ползва

I = Задължително O = Опционално

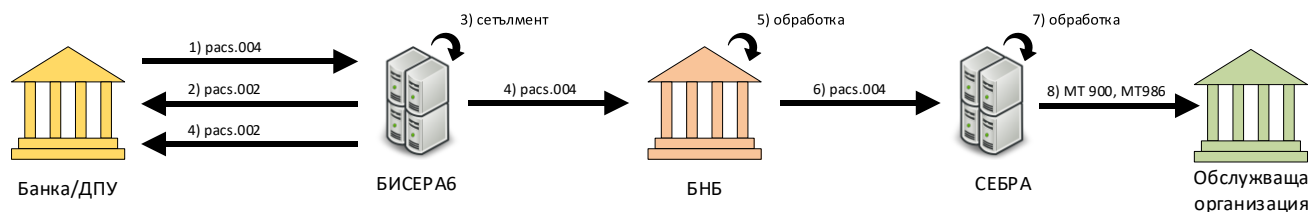
Константа „D“ присъства в случаите, когато общата сума на извършените от кода в СЕБРА плащания от началото на годината до съответния момент е по-малка от сбора на възстановените суми.

Задължителност

Да

3.2.5. Възстановяване на суми

3.2.5.1. Схема на движение на съобщенията



Стъпка 1. Банка/ДПУ превежда сумата/те за възстановяване на БНБ чрез отделни връщания на кредитен превод през БИСЕРА6.

Стъпка 2. БИСЕРА6 генерира файл с резултата от валидация, който изпраща към банка/ДПУ – съобщение расс.002;

Стъпка 3. БИСЕРА6 извършва сетълмент на връщанията на кредитен превод.

Стъпка 4. След успешен сетълмент, БИСЕРА6 генерира файл с изпълнените връщания на кредитни преводи и го изпраща към БНБ – съобщения расс.004, както и файл с резултата от сетълмент, който изпраща към банка/ДПУ – съобщение расс.002.

Стъпка 5. БНБ освобождава лимит на първостепенна система

Стъпка 6. БНБ препраща съобщението за връщане на кредитен превод към СЕБРА, с което я информира за възстановената сума.

Стъпка 7. СЕБРА освобождава лимит на съответния код в СЕБРА и на системата, към която то принадлежи.

Стъпка 8. СЕБРА генерира и изпраща към обслужващата организация съобщения МТ 900 за извършените операции, както и МТ 986 с информация за усвояния към момента лимит.

3.2.5.2. Формат на съобщенията

Превод за възстановяване на суми по бюджетно платежно искане

Съгласно правилата на БИСЕРА6 за възстановяване на суми се използва съобщение расс.004 за връщане на кредитен превод. Съобщението се изпраща от банка/ДПУ към БИСЕРА6.

Информация за възстановяване на суми по бюджетно платежно искане

СЕБРА изпраща към обслужващата организация на съответния код в СЕБРА съобщение МТ 900 за да го информира за възстановяването на сумата по бюджетно платежно искане.

Заглавни блокове

Изпращач

Дефиниция

Идентифицира изпращача на съобщението – СЕБРА.

Формат

8!с код на изпращача

Константа "SEBSBGSF".

Задължителност

Да

Тип на съобщението

Дефиниция

Определя типа на съобщението.

Формат

3!n

Допустима стойност „900“.

Задължителност

Да

Адресат

Дефиниция

Идентифицира получателя на съобщението – организацията, обслужваща съответния код в СЕБРА.

Формат

8!c код на обслужващата организация в СЕБРА.

Задължителност

Да

Текст блок

MT 900 Потвърждение за извършен дебит

Статус	етикет	Има на поле	Формат	Пореден номер
М	20	Референция на Изпращача	16x	1
М	32А	Дата/Код валута/Сума	6!n3!a15d	2
М	72	Информация от изпращача до адресата	6*35x	3
М = Задължително О = Опционално				

Правила за използване

Поле 72 се използва за пренасяне на информация за първоначалната заявка за плащане, приета от СЕБРА.

Спецификация на полетата

1. Поле 20 „Референция на изпращача“

Дефиниция

Уникален идентификатор на съобщението, зададен от СЕБРА.

Формат

16x

Задължителност

Да

2. Поле 32А „Дата/Код валута/Сума“

Дефиниция

Това поле съдържа информация за датата на възстановяване, кода валута и възстановената сума.

Формат

6!n3!a15d Дата/Код валута/Сума.

Код валута задължително е "BGN".

Задължителност

Да

3. Поле 72 „Информация от изпращача до адресата“

Дефиниция

Това поле съдържа допълнителна информация за получателя на съобщението.

Структура и формат

6*35x

Статус	Ред	Формат	Описание
М	1	/RELL/RTRN	Константа
М	2	/SENDER/4!a4!n	Код на БАЕ иницирала заявката за плащане
М	3	/DATE/6!n	Дата на изпълнение (поле 30) от съобщение MT 101
М	4	/MREF/16x	Референцията на съобщението (поле 20) от съобщение MT 101
М	5	/TREF/16x	Референцията на транзакцията (поле 21) от съобщение MT 101
не се ползва	6		не се ползва

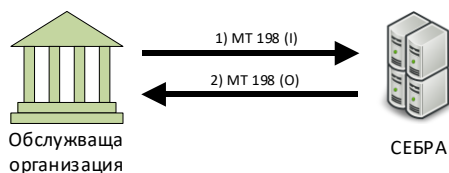
М = Задължително О = Опционално

Задължителност

Да

3.2.6. Служебни съобщения

3.2.6.1. Схема на движение на съобщенията



Стъпка 1. Обслужваща организация изпраща файл към СЕБРА.

Стъпка 2. Обслужваща организация получава файл от СЕБРА.

3.2.6.2. Формат на съобщенията

Начало на файл

Първото съобщение от всеки файл, входящ/изходящ в/от СЕБРА е съобщение МТ 198 SMT 151 "Начало на файл".

Заглавни блокове

Изпращач

Дефиниция

Идентифицира обслужващата организация/БИСЕРА6 като изпращач на файла, за входящи в СЕБРА файлове или СЕБРА като изпращач на файла за изходящи от СЕБРА файлове.

Формат

8!с код на изпращача

Валидация

Код на активна в СЕБРА обслужваща организация/БИСЕРА6 при входящи файлове – код за грешка.

Задължителност

Да

Тип на съобщението

Дефиниция

Определя типа на съобщението.

Формат

3!n

Допустима стойност „198“.

Валидация

Допустима стойност „198“ – код за грешка.

Задължителност

Да

Адресат

Дефиниция

Идентифицира СЕБРА като получател на файла за входящи в СЕБРА файлове или обслужващата организация/БИСЕРА6, получател на файла за изходящи от СЕБРА файлове.

Формат

8!с код на адресата

Валидация

Допустима стойност „SEBSBGSF“ при входящи за СЕБРА файлове – код за грешка.

Задължителност

Да

Текст блок

MT 198 SMT 151 Начало на файл

Статус	етикет	Има на поле	Формат	Пореден номер
М	20	Референция на изпращача	16x	1
М	12	Подтип на съобщение	3!n	2
М	77E	Частно съобщение	73x N*78x	3
М	B01	Дата	6!n	4
М	B1T	Брой/Код валута/Сума на съобщения във файл	10n3!a15d	5
О	21	Свързваща референция	16x	6
О	B09	Флаг за резултат от контрола на постъпващата в СЕБРА информация	45x	7
О	B1A	Брой/Код валута/Сума на приети съобщения	10n3!a17d	8
О	B1R	Брой/Код валута/Сума на отхвърлени съобщения	10n3!a15d	9
М = Задължително О = Опционално				

Правила за използване

Поле B01 Дата съдържа:

- за входящи файлове – датата, с която съобщенията трябва да бъдат приети в СЕБРА;
 - за изходящи файлове – датата, за която СЕБРА информира обслужващата организация.
- Съдържанието на подполе „Брой“ на поле В1Т указва общия брой съобщения във файла.
 Съдържанието на подполе „Сума“ на поле В1Т указва общата сума от всички полета, съдържащи сума от съобщенията и транзакциите във файла.
- Полета 21, В09, В1А и В1R задължително се използват само за файл резултат от валидацията на постъпила в СЕБРА информация.
- Поле 21 съдържа референцията на съобщение МТ 198 SMT 151 Начало на файл от контролирания файл.
- Поле В09 може да приема една от следните стойности:
- Приет
 - Приет с грешни съобщения
 - Отказан
- Ако в резултат на валидацията съдържанието на подполета на полета В1Т и В1R не може да бъде получено, те съдържат 0 за брой или 0 за сума.

Спецификация на полетата

1. Поле 20 „Референция на изпращача“

Дефиниция

Уникален идентификатор на съобщението, зададен от изпращача. Използва се във всички съобщения, свързани с конкретния файл (потвърждаващи/отхвърлящи съобщения, съобщения-отговори).

Формат

16x

Валидация

Задължителност

Да

2. Поле 12 „Подтип на съобщение“

Дефиниция

Полето съдържа кода на частното съобщение.

Формат

3!n

Допустима стойност „151“.

Валидация

Допустима стойност „151“ - код за грешка.

Задължителност

Да

3. Поле 77Е „Частно съобщение“

Дефиниция

Полето се използва за пренасяне на съобщение във формат, съгласуван между изпращача и адресата.

Структура

73x Текст;
n*78x Текст.

Структура и формат

За входящи и изходящи за/от СЕБРА файлове.

Статус	Ред	Формат	Описание
О	1	:B01:6!n	Дата
М	2	:B1T:10n3!a17d	Брой/Код валута/Сума на съобщения във файл
М = Задължително О = Опционално			

За файлове-резултати от контрола на постъпващата в СЕБРА информация

Статус	Ред	Формат	Описание
М	1	:B01:6!n	Дата
М	2	:B1T:10n3!a17d	Брой/Код валута/Сума на съобщения във файл
М	3	:21:16x	Поле 21 – свързваща референция. Ако не е налична се попълва константа 'Not Available'
М	4	:B09:45x	Флаг за резултат от контрола на постъпващата в СЕБРА информация
М	5	:B1A:10n3!a17d	Брой/Код валута/Сума на приети съобщения
М	6	:B1R:10n3!a17d	Брой/Код валута/Сума на отхвърлени съобщения
М = Задължително О = Опционално			

Валидация

Датата от поле B01 за входящите в СЕБРА файлове трябва да бъде еднаква с датата, с която СЕБРА приема платежни инструкции – код за грешка.

Съдържанието на подполе „Брой" на поле ВІТ за входящите в СЕБРА файлове трябва да е равно на общия брой съобщения във файла – код за грешка.

Съдържанието на подполе „Сума" на поле ВІТ за входящите в СЕБРА файлове трябва да е равно на общата сума от всички полета, съдържащи сума от съобщенията/транзакциите във файла – код за грешка.

Задължителност

Да

3.2.7. Коригиране на грешки

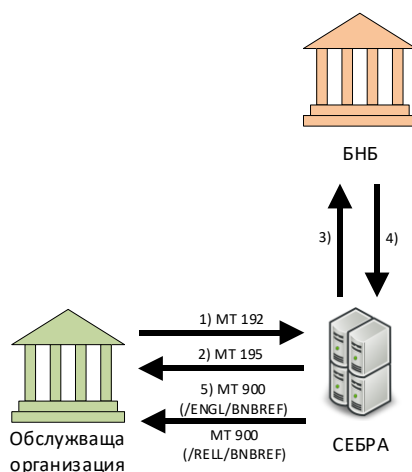
3.2.7.1. Грешки вследствие на превод към неоправомощен получател или преведена по-голяма сума.

Когато обслужващата организация, допуснала грешка е банка, тя трябва да спазва реда на т. 133 от указанието.

3.2.7.2. Коригиране на грешки, причинени от подаден грешен код в СЕБРА-наредител на плащане.

Схема на движение на съобщенията

А) Кодовете са в две различни първостепенни системи:



Стъпка 1. За коригиране на грешен код в СЕБРА допусналата грешката обслужваща организация изпраща към СЕБРА съобщение MT 192 „Искане за корекция“.

Стъпка 2. Ако има основателни причини (установени в процеса на валидация на съобщението), СЕБРА отказва искането със съобщение MT 195.

Стъпка 3. СЕБРА информира БНБ за искането за корекция;

Стъпка 4. След изпълнение на съответните операции, БНБ информира СЕБРА за освобождаването/ангажирането на лимит на съответния код в СЕБРА.

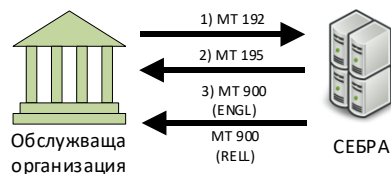
Стъпка 5. СЕБРА генерира и изпраща:

- към титуляря на кода в СЕБРА, чийто лимит не е ангажиран поради допуснатата грешка, съобщение MT 900 за ангажиране на лимит;
- към титуляря на кода в СЕБРА, чийто лимит неправомерно е бил ангажиран, съобщение MT 900 за освобождаване на лимит.

Възможни сценарии:

- а) В случай, че плащането от Единната сметка е извършено – изпълняват се стъпки 1, 3, 4 и 5;
- б) В случай, че плащането от Единната сметка не е извършено – изпълняват се стъпки 1 и 5;
- в) В случай че искането за корекция се отказва от СЕБРА – изпълняват се стъпки 1 и 2.

Б) Кодовете са в една и съща първостепенна система



Стъпка 1. За коригиране на грешен код в СЕБРА допусналата грешката обслужваща организация изпраща към СЕБРА съобщение MT 192 „Искане за корекция“.

Стъпка 2. Ако има основателни причини, СЕБРА отказва искането със съобщение MT 195.

Стъпка 3. След извършване на корекцията СЕБРА генерира и изпраща:

- към титуляря на кода в СЕБРА, чийто лимит не е ангажиран поради допуснатата грешка, съобщение MT 900 за ангажиране на лимит;
- към титуляря на кода в СЕБРА, чийто лимит неправомерно е бил ангажиран, съобщение MT 900 за освобождаване на лимит.

Формат на съобщенията

Искане за корекция

За отстраняване на грешки вследствие на подадена към СЕБРА заявка за плащане с грешен код в СЕБРА се използва съобщение MT 192.

Съобщението се изпраща към СЕБРА от изпълняващата институция, допуснала грешката.

Заглавни блокове

Изпращач

Дефиниция

Идентифицира банка/ДПУ, изпращач на съобщението (банка/ДПУ, допуснала грешката).

Формат

4!a2!a2!c ВИС на изпращача.

Валидация

ВИС на активна банка/ДПУ – код за грешка.

Задължителност

Да

Тип на съобщението

Дефиниция

Определя типа на съобщението.

Формат

3!n

Допустима стойност – „192“.

Валидация

Валидна стойност „192“ – код за грешка. Задължителност

Да

Адресат

Дефиниция

Идентифицира СЕБРА, като получател на съобщението.

Формат

8!с код на получателя

Допустима стойност „SEBSBGSF“.

Валидация

Валидна стойност „SEBSBGSF“ – код за грешка.

Задължителност

Да

Текст блок

MT 192 Искане за корекция

Статус	етикет	Има на поле	Формат	Пореден номер
М	20	Референция на изпращача	16x	1
М	21	Свързваща референция	16x	2
М	11S	Код/Дата на съобщението за заявка за плащане	3!nб!n	3
М	79	Описание на съобщението за заявка за плащане	35*50x	4

М = Задължително О = Опционално

Спецификация на полетата

1. Поле 20 „Референция на изпращача“

Дефиниция

Уникален идентификатор на съобщението, зададен от изпращача.

Формат

16x

Задължителност

Да

2. Поле 21 „Свързваща референция“

Дефиниция

Това поле съдържа референцията на съобщението, чрез което е подадена заявката за плащане (поле 20 от съобщение MT 101).

Формат

16x

Валидация

Задължителност

Да

3. Поле 11S „Код/Дата на съобщението за заявка за плащане“

Дефиниция

Това поле съдържа кода и датата съобщението, чрез което е подадена заявката за плащане към СЕБРА

Формат

3!аб!n Код/Дата на съобщението.

Валидация

Код на съобщението „101“ – код за грешка.

На посочената в полето дата в СЕБРА трябва да има прието съобщение, подадено от БАЕ, посочено след ключовата дума /SENDER/ от поле 79 с референцията от поле 21 – код за грешка

Задължителност

Да

4. Поле 79 „ Описание на съобщението за заявката за плащане“

Дефиниция

Това поле съдържа информация от съобщението, чрез което е подадена заявката за плащане и верния код в СЕБРА.

Структура и формат

35*50x

Статус	Ред	Формат	Описание
М	1	/SENDER/4!a4!n	Код на БАЕ, допуснала грешката
М	2	/BAEREF/6!n12c	Референция на документа, въз основа, на който се изпраща съобщение МТ 192 – дата и регистрационен номер
М	3	/TREF/16x	Референция на транзакцията от съобщение МТ 101, чрез което е подадена заявката за плащане
М	4	10!n	Грешен код в СЕБРА
М	5	10!n	Верен код в СЕБРА
Не се ползват	6-35		Не се ползват
М = Задължително, О= Опционално			

Валидация

На посочената в поле 11S дата в СЕБРА трябва да има приета транзакция с референцията от поле 21 и референция на транзакцията, посочена след ключовата дума /TREF/ - код за грешка
Посочените на ред 3 и 4 кодове в СЕБРА трябва да бъдат активни за СЕБРА - код на грешка

Задължителност

Да

В) Операции ангажиращи/освобождаващи лимит

При успешно изпълнение на искането за корекция СЕБРА уведомява обслужващите организации на двата кода в СЕБРА чрез съобщение МТ 900.

а) Грешният и верният код в СЕБРА са от различни първостепенни системи:

Заглавни блокове

Изпращач

Дефиниция

Идентифицира СЕБРА като изпращач на съобщението.

Формат

8!с код на изпращача

Константа "SEBSBGSF".

Задължителност

Да

Тип на съобщението

Дефиниция

Определя типа на съобщението - константа 900.

Формат

3!n

Константа „900“.

Задължителност

Да

Адресат

Дефиниция

Идентифицира обслужващата организация, получател на съобщението .

Формат

8!с код на обслужващата организация в СЕБРА

Задължителност

Да

Текст блок

MT 900 Потвърждение за извършен дебит

Статус	етикет	Има на поле	Формат	Пореден номер
М	20	Референция на изпращача	16x	1
М	32A	Дата/Код валута/Сума	6!n3!a15d	2
М	52D	Институция наредител	[/1!a][/34x] 4*35x	3
М	72	Информация от изпращача до адресата	6*35x	4

М = Задължително О = Опционално

Правила за използване

Поле 72 се използва за пренасяне на информация до обслужващата организация за изпълнената операция по ангажиране/освобождане на лимит.

Спецификация на полетата

1. Поле 20 „Референция на изпращача“

Дефиниция

Уникален идентификатор на съобщението, зададен от СЕБРА.

Формат

16x

Задължителност

Да

2. Поле 32А „Дата/Код валута/Сума“

Дефиниция

Това поле съдържа информация за датата, кода валута и сумата на изпълнената в БНБ операция.

Формат

6!n3!a15d Дата/Код валута/Сума.

Код валута задължително е "BGN".

Задължителност

Да

3. Поле 52 „Институция наредител“

Дефиниция

Полето съдържа информация, идентифицираща БНБ като инициатор на операцията по ангажиране/освобождаване на лимит.

Структура и формат

[/1!a][/34x] не се ползва

4*35x БАЕ код и име

Статус	Ред	Формат	Описание
не се ползва	1		не се ползва
М	2	4!a4!n	БАЕ код
М	3	35x	Име на БАЕ
не се ползва	4		не се ползва
М = Задължително О = Опционално			

Задължителност

Да

4. Поле 72 „Информация от изпращача до адресата“

Дефиниция

Това поле съдържа допълнителна информация за получателя на съобщението.

Структура и формат

6*35x

Статус	Ред	Формат	Описание
--------	-----	--------	----------

М	1	/ENGL/BAEREF6!n12c или /RELL/ BAEREF6!n12c	Дата и номер на документа в БНБ
М	2	10!n2!n[4!n]	Код в СЕБРА, за който се ангажира/освобождава лимит и вид плащане в СЕБРА
М	3	/SENDER/4!a4!n	Код на БАЕ иницирала заявката за плащане с грешния Код в СЕБРА
М	4	/SNDREF/6!n12c	Дата и номер на документа от заявката за плащане с грешния код в СЕБРА
М	5	2!a2!n4!a4!n10!cPAY[6n] ⁸	IBAN на получателя от заявката и код за вид плащане ⁹
М	6	35x	Име на получателя от заявката
М = Задължително О = Опционално			

Задължителност

Да

б) Грешният и верният код в СЕБРА са от една и съща първостепенна система

Заглавни блокове

Изпращач

Дефиниция

Идентифицира СЕБРА като изпращач на съобщението.

Формат

8!c код на изпращача

Константа "SEBSBGSF".

Задължителност

Да

Тип на съобщението

⁸ Изменено с Приложение № 1 на ДДС № 07/28.11.2023 г.

⁹ Изменено с Приложение № 1 на ДДС № 07/28.11.2023 г.

Дефиниция

Определя типа на съобщението – константа 900.

Формат

3!n

Константа „900“.

Задължителност

Да

Адресат

Дефиниция

Идентифицира обслужващата организация, получател на съобщението.

Формат

8!c код на обслужващата организация в СЕБРА

Задължителност

Да

Текст блок

MT 900 Потвърждение за извършен дебит

Статус	етикет	Има на поле	Формат	Пореден номер
M	20	Референция на изпращача	16x	1
M	32A	Дата/Код валута/Сума	6!n3!a15d	2
M	52D	Институция наредител	[/1!a][/34x] 4*35x	3
M	72	Информация от изпращача до адресата	6*35x	4

M = Задължително O = Опционално

Правила за използване

Поле 72 се използва за пренасяне на информация до обслужващата организация за изпълнена в СЕБРА операция, ангажираща/освобождаваща лимит.

Спецификация на полетата

1. Поле 20 „Референция на изпращача“

Дефиниция

Уникален идентификатор на съобщението, зададен от СЕБРА.

Формат

16x

Задължителност

Да

2. Поле 32А „Дата/Код валута/Сума“

Дефиниция

Това поле съдържа информация за датата, кода валута и сумата на изпълнената в БНБ операция.

Формат

6!n3!a15d Дата/Код валута/Сума.

Код валута задължително е "BGN".

Задължителност

Да

3. Поле 52 „Институция наредител“

Дефиниция

Поле то съдържа информация, идентифицираща БАЕ, инициатор на искането за корекция.

Структура и формат

[/1!a][/34x] не се ползва

4*35x БАЕ код и име

Статус	Ред	Формат	Описание
не се ползва	1		не се ползва
М	2	4!a4!n	БАЕ код
М	3	35x	Име на БАЕ
не се ползва	4		не се ползва

М = Задължително О = Опционално

Задължителност

Да

4. Поле 72 „Информация от изпращача до адресата“

Дефиниция

Това поле съдържа допълнителна информация за получателя на съобщението.

Структура и формат

6*35x

Статус	Ред	Формат	Описание
М	1	/ENGL/BAEREF6!n12c или /RELL/BAEREF6!n12c	Дата и номер на документа на искането за корекция(ред 5 на поле 79 от МТ 192)

М	2	10!n2!n[4!n]	Код в СЕБРА, за който се ангажира/освобождава лимит и вид плащане в СЕБРА
М	3	/SNDREF/6!n12c	Дата и номер на документа от заявката за плащане с грешния код в СЕБРА
М	4	2!a2!n4!a4!n10!cPAY[6n] ¹⁰	IBAN на получателя от заявката и код за вид плащане ¹¹
М	5	35x	Име на получателя от заявката
М	6	35x	Основание за плащане от заявката
М = Задължително О = Опционално			

Задължителност

Да

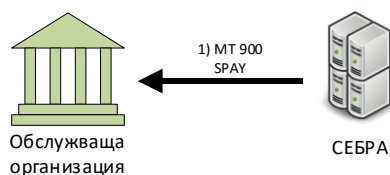
¹⁰ Изменено с Приложение № 1 на ДДС № 07/28.11.2023 г.

¹¹ Изменено с Приложение № 1 на ДДС № 07/28.11.2023 г.

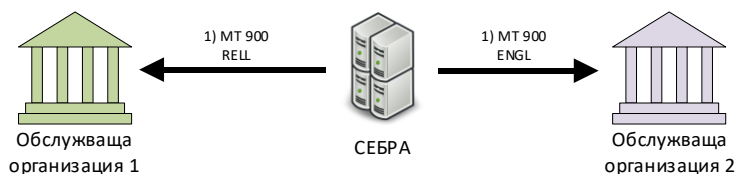
3.2.7.3. Уточняване в СЕБРА на код в СЕБРА/вид плащане в СЕБРА

Схема на движение на съобщенията

А) Уточняване на код за вид плащане в СЕБРА



Б) Уточняване на код в СЕБРА



Формат на съобщенията

Извършени директни операции в БНБ могат да бъдат уточнени (преразпределени) от първостепенния/оторизиран второстепенен разпоредител по отношение на:

- кода в СЕБРА;
- вид плащане в СЕБРА.

Заглавни блокове

Изпращач

Дефиниция

Идентифицира СЕБРА като изпращач на съобщението.

Формат

8!с код на изпращача

Константа "SEBSBGSF".

Задължителност

Да

Тип на съобщението

Дефиниция

Определя типа на съобщението - константа 900.

Формат

3!n

Константа „900“.

Задължителност

Да

Адресат

Дефиниция

Идентифицира обслужващата организация, получател на съобщението.

Формат

8!c код на обслужващата организация в СЕБРА

Задължителност

Да

Текст блок

MT 900 Потвърждение за извършен дебит

Статус	етикет	Има на поле	Формат	Пореден номер
M	20	Референция на изпращача	16x	1
M	32A	Дата/Код валута/Сума	6!n3!a15d	2
M	52D	Институция наредител	[/1!a][/34x] 4*35x	3
M	72	Информация от изпращача до адресата	6*35x	4

M = Задължително O = Опционално

Правила за използване

Поле 72 се използва за пренасяне на информация до обслужващата организация за изпълнена в СЕБРА операция.

Спецификация на полетата

1. Поле 20 „Референция на изпращача“

Дефиниция

Уникален идентификатор на съобщението, зададен от СЕБРА.

Формат

16x

Задължителност

Да

2. Поле 32A „Дата/Код валута/Сума“

Дефиниция

Това поле съдържа информация за датата, кода валута и сумата на изпълнената в БНБ операция.

Формат

6!n3!a15d Дата/Код валута/Сума.

Код валута задължително е "BGN".

Задължителност

Да

3. Поле 52 „Институция наредител“

Дефиниция

Полето съдържа информация, идентифицираща СЕБРА като инициатор извършената корекция.

Структура и формат

[/1!a][34x] не се ползва
4*35x БАЕ код и име

Статус	Ред	Формат	Описание
не се ползва	1		не се ползва
М	2	4!a4!n	Код на СЕБРА
М	3	35x	Константа „СЕБРА“
не се ползва	4		не се ползва
М = Задължително О = Опционално			

Задължителност

Да

4. Поле 72 „Информация от изпращача до адресата“

Дефиниция

Това поле съдържа допълнителна информация за получателя на съобщението.

Структура и формат

6*35x

Статус	Ред	Формат	Описание
М	1	/RELL/BAEREF6!n12c или /ENGL/BAEREF6!n12c или /SPAY/BAEREF6!n12c	Дата и номер на документа, служебно даден от СЕБРА
М	2	10!n2!n[4!n]	Код в СЕБРА, за който се ангажира/освобождава лимит и вид плащане в СЕБРА (нов)

М	3	/SNDREF/6!n12c	Референция на документа, който се уточнява - дата и регистрационен номер
М	4	2!a2!n4!a4!n10!cPAY[6n] ¹²	IBAN на получателя на плащането и код за вид плащане ¹³
М	5	35x	Име на получателя на плащането
М	6	35x	Основание за плащане
М = Задължително О = Опционално			

Задължителност

Да

¹² Изменено с Приложение № 1 на ДДС № 07/28.11.2023 г.

¹³ Изменено с Приложение № 1 на ДДС № 07/28.11.2023 г.

4. Правила за генериране

4.1. Файлове

Всеки файл в МТ формат започва със съобщение МТ 198 SMT 151 Начало на файл.

Всеки файл в МТ формат съдържа произволен брой съобщения, разделени със символа ASCII 12 (0С hex).

След последното съобщение от файла се допуска „разделител на съобщения“ (ASCII 12 (0С hex)).

Допустимите съобщения за входящите за СЕБРА файлове в МТ формат са МТ 198 SMT 151, МТ 101, МТ 192.

Допустимите съобщения за изходящите от СЕБРА файлове в МТ формат са МТ 198 SMT 151, МТ 199, МТ 900, МТ 986.

Допустимите съобщения за файловете-резултат от контрола на постъпилата в СЕБРА информация са МТ 198 SMT 151, МТ 195.

4.2. Съобщения

Всяко съобщение в МТ формат се състои от заглавни блокове (1,2) и текстов блок (4).

Всеки блок започва с „{1!n:“ (n номер на блока) и завършва с „}“.

Блок 1, блок 2 и блок 4 са задължителни за всяко съобщение.

Последователността на блоковете в съобщението задължително е 1, 2, 4.

Заглавните блокове съдържат строго определен набор задължителни полета с фиксирана дължина, така както са описани в т. 3.1.1 и 3.1.2.

Блок 4 за всеки тип съобщение съдържа определен набор задължителни полета и полета по избор, подредени в строго дефинирана последователност, така както са описани в т. 3.1.3.

Всяко поле от блок 4 започва с „CrLf:2!n[1!a]: (етикет на полето, а при наличие – и буквена опция).

Блок 4 завършва с „CrLf-}“.

4.3. Полета

За съдържанието на полетата са валидни следните ограничения:

- първият ред от многоредово поле не може да започва с CrLf, с изключение на полета 77E и 77T, за които CrLf може да бъде използван като първи знак от съдържанието на полето;
- „:“ не може да бъде първи знак от съдържанието на втори и всеки следващ ред с изключение на полета 77E и 77T;
- „-“ не може да бъде първи знак от съдържанието на кой да е ред;
- полета 20 и 21 не могат да започват с „/“ и да съдържат два последователи символа „//“;
- съдържанието на всички полета от формат "x" не може да бъде само символи space.

За многоредови полета:

- Вторият и всеки следващ ред започват с "CrLf";
- Вторият и всеки следващ ред може да започват с „/“, което означава, че съдържанието на реда е продължение на съдържанието от предния ред;
- Не се допуска празен ред (два последователни „CrLf“).

Всички полета от тип „Дата“ са във формат „YYMMDD“ (година, месец, ден).

Всички полета от тип „Час" са във формат „ННММ" (час, минути).

Всички полета от тип „Сума" се представят във формат, при който:

- Цялата част на сумата съдържа поне една цифра и запетая след нея;
- Запетаята е задължителна и е включена в максималната дължина на полето;
- След нея може да има най-много два знака.

5. Валидация на постъпващата в СЕБРА информация

5.1. Общи положения

Постъпващата в СЕБРА информация се проверява както за синтактични (породени от нарушение на правилата за генериране), така и за логически (обвързаност на полетата, правилна адресируемост и др.) грешки.

За резултатите от валидацията на постъпилата информация СЕБРА връща на изпращача файл, който представлява:

- обобщени резултати от валидацията (приети и отхвърлени съобщения);
- опис на констатираните грешки.

За всяка грешка СЕБРА връща на изпращача съобщение MT 195.

За идентифициране на обекта на валидация (файл, съобщение, блок, транзакция, поле) се използва:

- за файл – референцията на файла от съобщение MT 198 SMT 151 Начало на файл;
- за съобщение – референцията на съобщението (съдържанието на поле 20 от съобщението);
- за блок - номера на блока;
- за транзакция – референцията на съобщението и референцията на транзакцията (съдържанието поле 20 от съобщението и съдържанието на поле 21 от транзакцията).
- за поле - етикета на полето и буквената му опция (ако съществува).

В случай, че идентификаторът на обекта не може да бъде определен, за оказване на мястото на грешката се използва пореден номер на съобщението във файла и номер на позицията (относно началото на съобщението), на която е установена грешката.

Синтактичните грешки водят до отхвърляне на целия файл, а логическите, в зависимост от типа на грешката, отхвърлят файл или съобщение.

До отхвърляне на файла водят и следните грешки:

- дублирана референция на съобщението MT 198 SMT 151 "Начало на файл" с референцията на друго съобщение от файла или съобщение от друг, получен за деня, файл;
- дублирана референция на кои да е две съобщения от файла;
- датата от съобщение MT 198 SMT 151 "Начало на файл" не отговаря на датата с която СЕБРА приема платежни инструкции.

Валидацията на файла се преустановява при намиране на първата грешка, която води до отхвърляне на файл.

Валидацията на съобщение се преустановява при намиране на първата грешка за съобщението.

5.2. Общи правила за валидация

Всеки постъпил в СЕБРА файл в MT формат има уникална за датата, с която СЕБРА приема платежни инструкции и обслужващата организация изпращач, референция (съдържанието на поле 20 от съобщение MT 198 SMT 151 Начало на файл) – код за грешка.

Всяко постъпило в СЕБРА съобщение има уникална за датата, с която СЕБРА приема платежни инструкции и обслужващата организация изпращач, референция (съдържанието на поле 20 от съобщението) – код за грешка.

Допустимите съобщения за входящите за СЕБРА файлове в MT формат са MT 198 SMT 151, MT 101, MT 192 – код за грешка.

Съдържанието на поле „2" от блок 1 на всяко съобщение от входящ файл трябва да е еднакво със съдържанието на поле „2" от блок 1 на съобщение MT 198 SMT 151 Начало на файл – код за грешка.

Структурата на файла трябва да отговаря на правилата за генериране – кодове за грешки.

Структурата на съобщението трябва да отговаря на правилата за генериране – кодове за грешки.

Съдържанието на полетата/подполетата трябва да отговаря на формата им – код за грешка.

Всички задължителни полета, подполета и редове трябва да присъстват в съобщението – код за грешка.

Всички полета тип „Дата" трябва да съдържат валидна дата – код за грешка.

Всички полета тип „Време" трябва да съдържат валидно време – код за грешка.

Ключови думи не могат да се повтарят в рамките на едно поле – код за грешка.

Обслужваща организация може да подава съобщения само за кодове в СЕБРА, които тя обслужва – код за грешка.

Ако обслужващата организация е банка, БАЕ инициатор на съобщението трябва да бъде от системата на банка-изпращач – код за грешка.